



## PROGETTO ESECUTIVO

D.lgs. n. 50/2016 e s.m.i.

### RIQUALIFICAZIONE ENERGETICA DEGLI IMPIANTI DI ILLUMINAZIONE PUBBLICA



#### committente:

Comune di Villafranca Piemonte  
Piazza Cavour, 1  
10068 Villafranca Piemonte

#### tecnico incaricato:

ing. Federico Rozio  
C.F. RZO FRC 74T09 D205G  
P.IVA 03003810045

Via Marengo, 95  
12073 Ceva  
info@spaziokubo.com

#### data:

Gennaio 2022

Capitolato speciale di appalto

scala	allegato
-	10

# Comune di Villafranca Piemonte

Provincia di Torino

## CAPITOLATO SPECIALE D'APPALTO

### ILLUMINAZIONE PUBBLICA

**OGGETTO:** Riqualificazione energetica degli impianti di illuminazione pubblica

**PARTE D'OPERA:** Illuminazione pubblica

**COMMITTENTE:** Comune di Villafranca Piemonte

**Codice CUP:** \_\_\_\_\_

**Codice CIG:** \_\_\_\_\_

Villafranca Piemonte, 20/12/2021

#### IL TECNICO

Ing. Rozio Federico

# CAPITOLO 1

## OGGETTO, FORMA E AMMONTARE DELL'APPALTO - AFFIDAMENTO E CONTRATTO - VARIAZIONI DELLE OPERE

### Art 1.1 OGGETTO DELL'APPALTO

L'appalto ha per oggetto l'esecuzione di tutte le opere e provviste occorrenti per eseguire e dare completamente ultimati i lavori di: "**Riqualificazione energetica degli impianti di illuminazione pubblica**"

Sono compresi nell'appalto tutti i lavori, le prestazioni, le forniture e le provviste necessarie per dare il lavoro completamente compiuto, secondo le condizioni stabilite dal presente capitolato speciale d'appalto, con le caratteristiche tecniche, qualitative e quantitative previste dal progetto esecutivo dell'opera e relativi allegati dei quali l'Appaltatore dichiara di aver preso completa ed esatta conoscenza.

Sono altresì compresi, se recepiti dalla Stazione appaltante, i miglioramenti e le previsioni migliorative e aggiuntive contenute nell'offerta tecnica presentata dall'appaltatore, senza ulteriori oneri per la Stazione appaltante.

L'esecuzione dei lavori è sempre e comunque effettuata secondo le regole dell'arte e l'Appaltatore deve conformarsi alla massima diligenza nell'adempimento dei propri obblighi.

Ai fini dell'art. 3 comma 5 della Legge 136/2010 e s.m.i. il Codice identificativo della gara (CIG) relativo all'intervento è \_\_\_\_\_ e il Codice Unico di Progetto (CUP) dell'intervento è \_\_\_\_\_.

### Art 1.2 FORMA DELL'APPALTO

Il presente appalto è dato **a corpo** con offerta **unico ribasso**.

Nell'appalto a corpo il corrispettivo consisterà in una somma determinata, fissa ed invariabile riferita globalmente all'opera nel suo complesso ovvero alle Categorie (o Corpi d'opera) componenti.

Nell'appalto a misura, invece, il corrispettivo consisterà nell'individuazione di un prezzo per ogni unità di misura di lavorazione o di opera finita, da applicare alle quantità eseguite di lavorazione o di opera. Pertanto, l'importo di un appalto a misura risulterà variabile.

In linea generale, si dovranno avere i seguenti criteri di offerta in base alla tipologia di appalto:

Tipo di appalto	Criteri di offerta
A MISURA	Offerta con unico ribasso
	Offerta a prezzi unitari
A CORPO	Offerta con unico ribasso
	Offerta a prezzi unitari
A CORPO E MISURA	Offerta a prezzi unitari

Nell'ambito della contabilizzazione di tali tipologie di appalto potranno comunque contemplarsi anche eventuali somme a disposizione per lavori in economia, la cui contabilizzazione è disciplinata dal successivo articolo Norme Generali per la misurazione e valutazione dei lavori.

L'importo a base dell'affidamento per l'esecuzione delle lavorazioni (comprensivo dell'importo per l'attuazione dei Piani di Sicurezza) è sintetizzato come segue:

<b>Quadro economico di sintesi</b>	
a) Per lavori a CORPO	Euro 115'587,00
b) Per lavori a MISURA	Euro 0,00
c) Per lavori in ECONOMIA	Euro 0,00
<b>Totale dei Lavori</b>	<b>Euro 115'587,00</b>
<i>di cui per costi della sicurezza</i>	Euro 3'921,48

La stazione appaltante al fine di determinare l'importo di gara, ha inoltre individuato i costi della manodopera sulla base di quanto previsto all'articolo 23, comma 16 del d.lgs. 50/2016 e s.m.i., per un totale di: 11'793,76 €.

**Art 1.2.1**  
**QUADRO ECONOMICO GENERALE**

<b>A) LAVORI</b>	<b>IMPORTO</b>	<b>TOTALE</b>
<b>A1.1)</b> Lavori a corpo riqualificazione energetica IP	115 587,00	
<b>A2) di cui</b> Oneri di sicurezza speciali non soggetti a ribasso d'asta	3 921,48	
<b>TOTALE LAVORI DA APPALTARE</b>	115 587,00	<b>115 587,00</b>
<b>TOTALE LAVORI SOGGETTI A RIBASSO</b>	111 665,52	
<b>B) SOMME A DISPOSIZIONE</b>		
<b>B1)</b> Lavori in economia	1 696,72	
<b>B2)</b> Rilievi, accertamenti ed indagini	0,00	
<b>B3)</b> Allacciamenti ai pubblici servizi	0,00	
<b>B4)</b> Imprevisti (5% su A )	0,00	
<b>B5)</b> Espropri, acquisizioni bonarie, frazionamenti catastali	0,00	
<b>B6)</b> Accantonamento revisione prezzi (art. 133 c 3, 5 D.Lgs n° 163/06)	0,00	
<b>B7)</b> Spese tecnico amministrative		
<b>b7-1)</b> Spese polizze assicurative dipendenti e spese strumentali della stazione appaltatrice (artt. 90 c 5 e 92 c 7bis D.Lgs n° 163/06)	0,00	
<b>b7-2)</b> Corrispettivi R.U.P. 2 %	2 311,74	
<b>b7-3)</b> Spese Tecniche per Progettazione preliminare, definitiva ed esecutiva, Direzione Lavori e Contabilità	9 246,00	
<b>b7-3-1)</b> InArcassa 4% su Spese Tecniche per Progettazione preliminare, definitiva ed esecutiva, Direzione Lavori e Contabilità (b7-3)	369,84	
<b>b7-4)</b> Spese Tecniche per Coordinatore della Sicurezza in Fase Progettuale ed Esecutiva (D.Lgs n°81/08)	2 311,00	
<b>b7-4-1)</b> InArcassa 4% su Spese Tecniche per Coordinatore della Sicurezza in Fase Progettuale ed Esecutiva (D.Lgs n°81/08) (b7-4)	92,44	
<b>B8)</b> Spese per attività tecnico amministrative connesse alla progettazione, di supporto al R.U.P. , di verifica e validazione	0,00	
<b>B9)</b> Spese per commissioni giudicatrici	0,00	
<b>B10)</b> Spese per pubblicazione bando	0,00	
<b>B11)</b> Spese per accertamenti di laboratorio, collaudo tecnico amministrativo, statico e specialistico, Cartellonistica	409,84	
<b>B12)</b> I.V.A.		
<b>b12-1)</b> I.V.A. 22% su lavori e oneri sicurezza ( A1 +A2)	25 429,14	
<b>b12-2)</b> I.V.A. 22% su lavori in economia ( B1)	373,28	
<b>b12-3)</b> I.V.A. 22 % su rilievi accertamenti ed indagini ( B2)	0,00	
<b>b12-4)</b> I.V.A. 22 % su Spese Tecniche per Progettazione preliminare, definitiva ed esecutiva, Direzione Lavori e Contabilità ( B7-3) e InArcassa (7-3-1)	2 115,48	
<b>b12-5)</b> I.V.A. 22 % su Spese Tecniche per Coordinatore della Sicurezza in Fase Progettuale ed Esecutiva ( B7-4) e InArcassa (7-4-1)	528,76	
<b>b12-5)</b> I.V.A. 22 % su Spese per attività tecnico amministrative connesse alla progettazione, di supporto al R.U.P. , di verifica e validazione ( B8)	0,00	
<b>b12-6)</b> I.V.A. 22 % su Spese per accertamenti di laboratorio, collaudo tecnico amministrativo, statico e specialistico ( B11)	90,16	
<b>TOTALE SOMME A DISPOSIZIONE</b>	44 974,40	<b>44 974,40</b>
<b>IMPORTO COMPLESSIVO OPERA</b>		<b>160 561,40</b>

### Art 1.3 AMMONTARE DELL'APPALTO

L'importo complessivo dei lavori ed oneri compresi nell'appalto, ammonta quindi ad Euro **115'587,00** oltre IVA al 22%.

L'importo totale di cui al precedente periodo comprende l'importo di Euro **111'665,52**, per lavori soggetti a ribasso d'asta, ed i costi della sicurezza di cui all'art. 100, del d.lgs. 81/2008 e s.m.i., stimati in Euro **3'921,48**, che non sono soggetti a tale ribasso.

Saranno riconosciuti, a valere sulle somme a disposizione della stazione appaltante indicate nei quadri economici dell'intervento e, ove necessario, utilizzando anche le economie derivanti dai ribassi d'asta, i maggiori costi derivanti dall'adeguamento e dall'integrazione, da parte del coordinatore della sicurezza in fase di esecuzione, del piano di sicurezza e coordinamento, in attuazione delle misure di contenimento di cui agli articoli 1 e 2 del decreto-legge 23 febbraio 2020, n. 6, convertito, con modificazioni, dalla legge 5 marzo 2020, n. 13, e all'articolo 1 del decreto-legge 25 marzo 2020, n. 19, convertito, con modificazioni, dalla legge 22 maggio 2020, n. 35, e il rimborso di detti oneri avviene in occasione del pagamento del primo stato di avanzamento successivo all'approvazione dell'aggiornamento del piano di sicurezza e coordinamento recante la quantificazione degli oneri aggiuntivi.

Gli operatori economici partecipanti alla gara d'appalto dovranno indicare espressamente nella propria offerta i propri costi della manodopera e gli oneri aziendali concernenti l'adempimento delle disposizioni in materia di salute e sicurezza sui luoghi di lavoro ad esclusione delle forniture senza posa in opera così come richiesto dall'art. 95, comma 10, del d.lgs. 50/2016 e s.m.i. per la verifica di congruità dell'offerta.

Le categorie di lavoro previste nell'appalto sono le seguenti:

#### a) CATEGORIA PREVALENTE

Cod.	Descrizione	Importo (Euro)		
		in cifre	in lettere	%
<b>OG10</b>	Impianti di pubblica illuminazione	115'587,00	centoquindicimilacinquecentoottantasette ,00	100

Restano esclusi dall'appalto i seguenti lavori che la Stazione Appaltante si riserva di affidare in tutto od in parte ad altra ditta senza che l'Appaltatore possa fare alcuna eccezione o richiedere compenso alcuno:  
**ALCUN LAVORO ESCLUSO.**

### Art. 1.4 AFFIDAMENTO E CONTRATTO

Divenuta efficace l'aggiudicazione ai sensi dell'articolo 32 comma 8 del d.lgs. n.50/2016 e fatto salvo l'esercizio dei poteri di autotutela nei casi consentiti dalle norme vigenti, la stipulazione del contratto di appalto deve avere luogo entro i successivi sessanta giorni, salvo diverso termine previsto nel bando o nell'invito ad offrire, ovvero l'ipotesi di differimento espressamente concordata con l'aggiudicatario purché comunque giustificata dall'interesse alla sollecita esecuzione del contratto. La mancata stipulazione del contratto nel termine previsto deve essere motivata con specifico riferimento all'interesse della stazione appaltante e a quello nazionale alla sollecita esecuzione del contratto e viene valutata ai fini della responsabilità erariale e disciplinare del dirigente preposto. Non costituisce giustificazione adeguata per la mancata stipulazione del contratto nel termine previsto, salvo quanto previsto dai commi 9 e 11, la pendenza di un ricorso giurisdizionale, nel cui ambito non sia stata disposta o inibita la stipulazione del contratto. Le stazioni appaltanti hanno facoltà di stipulare contratti di assicurazione della propria responsabilità civile derivante dalla conclusione del contratto e dalla prosecuzione o sospensione della sua esecuzione.

Se la stipulazione del contratto non avviene nel termine fissato, l'aggiudicatario può, mediante atto notificato alla stazione appaltante, sciogliersi da ogni vincolo o recedere dal contratto. All'aggiudicatario non spetta alcun indennizzo, salvo il rimborso delle spese contrattuali documentate.

Il contratto è stipulato, a pena di nullità, con atto pubblico notarile informatico, ovvero, in modalità elettronica secondo le norme vigenti per ciascuna Stazione Appaltante, in forma pubblica amministrativa a cura dell'Ufficiale rogante della Stazione Appaltante o mediante scrittura privata; in caso di procedura

negoziata ovvero per gli affidamenti di importo non superiore a 40.000 euro mediante corrispondenza secondo l'uso del commercio consistente in un apposito scambio di lettere, anche tramite posta elettronica certificata o strumenti analoghi negli altri Stati membri.

I capitolati e il computo metrico estimativo, richiamati nel bando o nell'invito, fanno parte integrante del contratto.

## **Art. 1.5 FORMA E PRINCIPALI DIMENSIONI DELLE OPERE**

La forma e le dimensioni delle opere, oggetto dell'appalto, risultano dai disegni allegati al contratto, che dovranno essere redatti in conformità alle norme UNI vigenti in materia. Inoltre per tutte le indicazioni di grandezza presenti sugli elaborati di progetto ci si dovrà attenere alle norme UNI CEI ISO 80000-1 e UNI CEI ISO 80000-6.

Di seguito si riporta una descrizione sommaria delle opere con l'indicazione della località ove dovrà realizzarsi e le principali dimensioni:

Il progetto, volto all'efficientamento dell'illuminazione pubblica, ovvero alla riduzione dei consumi e alla diminuzione dei costi energetici, e alla riduzione della manutenzione sugli impianti prevede gli interventi di seguito riportati.

### ***PERIMETRO DI INTERVENTO 1 (C4)***

Nel presente perimetro si prevedono i seguenti interventi:

- Sostituzione n. 6 apparecchi di illuminazione con nuovi apparecchi tipo Ampere della Schröder da 32 LED 450 mA da 45,5 W completi di regolatore di flusso.
- Messa a norma del quadro di alimentazione.

### ***PERIMETRO DI INTERVENTO 2 (C16)***

Nel presente perimetro si prevedono i seguenti interventi:

- Sostituzione n. 100 apparecchi di illuminazione con nuovi apparecchi della Schröder (n.84 Isla da 16 LED 350 mA da 18 W, n. 12 Isla da 16 LED 500 mA da 26 W e 4 Neos da 24 LED 500mA da 39 W) completi di regolatore di flusso.
- Retrofit su n. 20 armature con piastre tipo Arty della MiLED (n. 17 da 14 W e n. 3 da 21 W) complete di regolatore di flusso.
- Sostituzione n. 1 apparecchio esistente con lanterna artistica, similare a quelle già presenti sul territorio, con contestuale installazione di braccio in stile, provvista piastre tipo Arty della MiLED da 14 W, completa di regolatore di flusso.
- Messa a norma del quadro di alimentazione.

### ***PERIMETRO DI INTERVENTO 3 (C18)***

Nel presente perimetro si prevedono i seguenti interventi:

- Sostituzione n. 29 apparecchi di illuminazione con nuovi apparecchi della Schröder (n. 13 Isla da 16 LED 500mA da 26 W, n. 3 Neos da 24 LED 500 mA da 39W, n. 8 Neos da 32 LED 350 mA da 35 W e n. 5 Neos da 32 LED 500 mA da 50 W), completi di regolatore di flusso.
- Sostituzione n. 3 apparecchi di illuminazione con nuovi apparecchi di tipo Ampere della Schröder da 48 LED 350 mA da 50 W, completi di regolatore di flusso, con contestuale installazione di n. 3 bracci di lunghezza pari a 1 m.
- Messa a norma del quadro di alimentazione.

### ***PERIMETRO DI INTERVENTO 4 (C20)***

Nel presente perimetro si prevedono i seguenti interventi:

- Sostituzione n. 14 apparecchi di illuminazione con nuovi apparecchi tipo Isla della Schröder da 16 LED 500 mA da 26 W, completi di regolatore di flusso.
- Messa a norma del quadro di alimentazione.

### ***PERIMETRO DI INTERVENTO 5 (C21)***

Nel presente perimetro si prevedono i seguenti interventi:

- Retrofit su n. 32 armature con piastre tipo Arty della da 14 W, complete di regolatore di flusso.
- Messa a norma del quadro di alimentazione.

### **PERIMETRO DI INTERVENTO 6 (C23)**

Nel presente perimetro si prevedono i seguenti interventi:

- Sostituzione n. 20 apparecchi di illuminazione con nuovi apparecchi tipo Isla della Schröder (n.16 da 16 LED 350 mA da 18 W e n.4 da 16 LED 500 mA da 26 W) completi di regolatore di flusso.
- Messa a norma del quadro di alimentazione.

Per maggiori dettagli si rimanda agli elaborati allegati, che costituiscono parte integrante del presente progetto.

Si precisa che rimangono in carico all'amministrazione comunale i permessi autorizzativi necessari per l'esecuzione degli interventi descritti (autorizzazioni per la posa di nuovi punti luce lungo strade provinciali, installazione di nuovi punti ecc).

### **Art. 1.6**

#### **VARIAZIONI DELLE OPERE PROGETTATE**

Le eventuali modifiche, nonché le varianti, del contratto di appalto potranno essere autorizzate dal RUP con le modalità previste dall'ordinamento della stazione appaltante cui il RUP dipende e potranno essere attuate senza una nuova procedura di affidamento nei casi contemplati dal Codice dei contratti all'art. 106, comma 1.

Dovranno, essere rispettate le disposizioni di cui al d.lgs. n. 50/2016 s.m.i. ed i relativi atti attuativi.

Le varianti saranno ammesse anche a causa di errori o di omissioni del progetto esecutivo che pregiudicano, in tutto o in parte, la realizzazione dell'opera o la sua utilizzazione, senza necessità di una nuova procedura a norma del Codice, se il valore della modifica risulti al di sotto di entrambi i seguenti valori:

- a) le soglie fissate all'articolo 35 del Codice dei contratti;
- b) il 15 per cento del valore iniziale del contratto per i contratti di lavori sia nei settori ordinari che speciali.

Tuttavia la modifica non potrà alterare la natura complessiva del contratto. In caso di più modifiche successive, il valore sarà accertato sulla base del valore complessivo netto delle successive modifiche.

Qualora in corso di esecuzione si renda necessario un aumento o una diminuzione delle prestazioni fino a concorrenza del quinto dell'importo del contratto, la stazione appaltante può imporre all'appaltatore l'esecuzione alle stesse condizioni previste nel contratto originario. Le eventuali lavorazioni diverse o aggiuntive derivanti dall'offerta tecnica presentata dall'appaltatore s'intendono non incidenti sugli importi e sulle quote percentuali delle categorie di lavorazioni omogenee ai fini dell'individuazione del quinto d'obbligo di cui al periodo precedente. In tal caso l'appaltatore non può far valere il diritto alla risoluzione del contratto.

La violazione del divieto di apportare modifiche comporta, salva diversa valutazione del Responsabile del Procedimento, la rimessa in pristino, a carico dell'esecutore, dei lavori e delle opere nella situazione originaria secondo le disposizioni della Direzione dei Lavori, fermo restando che in nessun caso egli può vantare compensi, rimborsi o indennizzi per i lavori medesimi.

Le varianti alle opere in progetto saranno ammesse solo per le motivazioni e nelle forme previste dall'art. 106 del d.lgs. n. 50/2016 e s.m.i.

Le variazioni sono valutate ai prezzi di contratto; ove per altro debbano essere eseguite categorie di lavori non previste in contratto o si debbano impiegare materiali per i quali non risulta fissato il prezzo contrattuale si procederà alla determinazione ed al concordamento di nuovi prezzi secondo quanto previsto all'articolo "Disposizioni generali relative ai prezzi".



# CAPITOLO 2

## DISPOSIZIONI PARTICOLARI RIGUARDANTI L'APPALTO

### Art. 2.1

#### OSSERVANZA DEL CAPITOLATO SPECIALE D'APPALTO E DI PARTICOLARI DISPOSIZIONI DI LEGGE

L'appalto è soggetto all'esatta osservanza di tutte le condizioni stabilite nel presente Capitolato Speciale d'Appalto e nel Capitolato Generale d'Appalto.

L'Appaltatore è tenuto alla piena e diretta osservanza di tutte le norme vigenti derivanti sia da leggi che da decreti, circolari e regolamenti con particolare riguardo ai regolamenti edilizi, d'igiene, di polizia urbana, dei cavi stradali, alle norme sulla circolazione stradale, a quelle sulla sicurezza ed igiene del lavoro vigenti al momento dell'esecuzione delle opere (sia per quanto riguarda il personale dell'Appaltatore stesso, che di eventuali subappaltatori, cottimisti e lavoratori autonomi), alle disposizioni impartite dalle AUSL, alle norme CEI, UNI, CNR.

Dovranno inoltre essere osservate le disposizioni di cui al d.lgs. 9 aprile 2008, n. 81 e s.m.i., in materia di tutela della salute e della sicurezza nei luoghi di lavoro, di segnaletica di sicurezza sul posto di lavoro, nonché le disposizioni di cui al d.P.C.M. 1 marzo 1991 e s.m.i. riguardanti i "limiti massimi di esposizione al rumore negli ambienti abitativi e nell'ambiente esterno", alla legge 447/95 e s.m.i (Legge quadro sull'inquinamento acustico) e relativi decreti attuativi, al d.m. 22 gennaio 2008, n. 37 e s.m.i. (Regolamento concernente attività di installazione degli impianti all'interno degli edifici), al d.lgs. 03 aprile 2006, n. 152 e s.m.i. (Norme in materia ambientale) e alle altre norme vigenti in materia.

### Art. 2.2

#### DOCUMENTI CHE FANNO PARTE DEL CONTRATTO E DISCORDANZE

Sono parte integrante del contratto di appalto, oltre al presente Capitolato speciale d'appalto, il Capitolato generale d'appalto, di cui al d.m. 145/2000 per quanto non in contrasto con il presente capitolato o non previsto da quest'ultimo, e la seguente documentazione:

- a) l'elenco dei prezzi unitari ovvero il modulo compilato e presentato dall'appaltatore in caso di offerta prezzi;
- b) il cronoprogramma;
- c) le polizze di garanzia;
- d) il Piano di Sicurezza e di Coordinamento ed i piani di cui all'art. 100 del d.lgs. n. 81/2008 e s.m.i.;
- e) l'eventuale offerta tecnica dell'Appaltatore, in caso di procedura con OEPV che la preveda;
- f) i seguenti elaborati di progetto:

Calcoli degli impianti	All. 3
Elaborato grafico di progetto	All. 4

Alcuni documenti sopra elencati possono anche non essere materialmente allegati, fatto salvo il capitolato speciale d'appalto e l'elenco prezzi unitari, purché conservati dalla stazione appaltante e controfirmati dai contraenti.

Sono contrattualmente vincolanti per le Parti le leggi e le norme vigenti in materia di lavori pubblici e in particolare:

- il Codice dei contratti (d.lgs. n.50/2016);
- il d.P.R. n.207/2010, per gli articoli non abrogati;
- le leggi, i decreti, i regolamenti e le circolari ministeriali emanate e vigenti alla data di esecuzione dei lavori nonché le norme vincolanti in specifici ambiti territoriali, quali la Regione, Provincia e Comune in cui si eseguono le opere oggetto dell'appalto;
- delibere, pareri e determinazioni emanate dall'Autorità Nazionale AntiCorruzione (ANAC);
- le norme tecniche emanate da C.N.R., U.N.I., C.E.I.

Qualora uno stesso atto contrattuale dovesse riportare delle disposizioni di carattere discordante, l'appaltatore ne farà oggetto d'immediata segnalazione scritta alla stazione appaltante per i conseguenti provvedimenti di modifica.

In caso di discordanza tra i vari elaborati di progetto vale la soluzione più aderente alle finalità per le quali il lavoro è stato progettato e comunque quella meglio rispondente ai criteri di ragionevolezza e di buona tecnica esecutiva.

Nel caso si riscontrassero disposizioni discordanti tra i diversi atti di contratto, fermo restando quanto stabilito nella seconda parte del precedente capoverso, l'appaltatore rispetterà, nell'ordine, quelle indicate dagli atti seguenti: contratto - capitolato speciale d'appalto - elenco prezzi (ovvero modulo in caso di offerta prezzi) - disegni.

Nel caso di discordanze tra le descrizioni riportate in elenco prezzi unitari e quelle brevi riportate nel computo metrico estimativo, se presenti, è da intendersi prevalente quanto prescritto nell'elenco prezzi, anche in relazione al fatto che tale elaborato avrà valenza contrattuale in sede di stipula, diventando allegato al contratto.

Qualora gli atti contrattuali prevedessero delle soluzioni alternative, resta espressamente stabilito che la scelta spetterà, di norma e salvo diversa specifica, alla Direzione dei lavori.

L'appaltatore dovrà comunque rispettare i minimi inderogabili fissati dal presente Capitolato avendo gli stessi, per esplicita statuizione, carattere di prevalenza rispetto alle diverse o minori prescrizioni riportate negli altri atti contrattuali.

### **Art. 2.3 FALLIMENTO DELL'APPALTATORE**

La stazione appaltante, in caso di fallimento, di liquidazione coatta e concordato preventivo, ovvero di risoluzione del contratto ai sensi dell'articolo 108 del d.lgs. n.50/2016 e s.m.i. ovvero di recesso dal contratto ai sensi dell'articolo 88, comma 4-ter, del decreto legislativo 6 settembre 2011, n. 159, ovvero in caso di dichiarazione giudiziale di inefficacia del contratto, interpella progressivamente i soggetti che hanno partecipato all'originaria procedura di gara, risultanti dalla relativa graduatoria, al fine di stipulare un nuovo contratto per l'affidamento dell'esecuzione o del completamento dei lavori, servizi o forniture. L'affidamento avverrà alle medesime condizioni già proposte dall'originario aggiudicatario in sede in offerta.

Il curatore della procedura di fallimento, autorizzato all'esercizio provvisorio dell'impresa, potrà eseguire i contratti già stipulati dall'impresa fallita con l'autorizzazione del giudice delegato, fermo restando le condizioni dettate dall'articolo 110 del d.lgs. n.50/2016 e s.m.i.

### **Art. 2.4 RISOLUZIONE DEL CONTRATTO**

Qualora risulti che un operatore economico, si trovi, a causa di atti compiuti o omessi prima o nel corso della procedura di aggiudicazione, in una delle situazioni di cui ai commi 1, 2, 4 e 5 dell'articolo 80 del d.lgs. n.50/2016 e s.m.i., le stazioni appaltanti possono escludere un operatore in qualunque momento della procedura ed hanno facoltà di risolvere il contratto con l'esecutore per le motivazioni e con le procedure di cui all'art. 108 del d.lgs. n. 50/2016 e s.m.i.

In particolare si procederà in tal senso se una o più delle seguenti condizioni sono soddisfatte:

a) il contratto ha subito una modifica sostanziale che avrebbe richiesto una nuova procedura di appalto ai sensi dell'articolo 106 del d.lgs. n.50/2016 e s.m.i.;

b) con riferimento alle modifiche di cui all'articolo 106, comma 1, lettere b) e c) del Codice, nel caso in cui risulti impraticabile per motivi economici o tecnici quali il rispetto dei requisiti di intercambiabilità o interoperabilità tra apparecchiature, servizi o impianti esistenti forniti nell'ambito dell'appalto iniziale e comportamenti per l'amministrazione aggiudicatrice o l'ente aggiudicatore notevoli disguidi o una consistente duplicazione dei costi, siano state superate le soglie di cui al comma 7 del predetto articolo:

- con riferimento a modifiche non "sostanziali" sono state superate eventuali soglie stabilite dall'amministrazione aggiudicatrice ai sensi dell'articolo 106, comma 1, lettera e);

- con riferimento alle modifiche dovute a causa di errori o di omissioni del progetto esecutivo che pregiudicano, in tutto o in parte, la realizzazione dell'opera o la sua utilizzazione, sono state superate le soglie di cui al comma 2, lettere a) e b) dell'articolo 106;

c) l'aggiudicatario si è trovato, al momento dell'aggiudicazione dell'appalto in una delle situazioni di esclusione di cui all'articolo 80, comma 1 del d.lgs. n.50/2016 e s.m.i., sia per quanto riguarda i settori ordinari, sia per quanto riguarda le concessioni e avrebbe dovuto pertanto essere escluso dalla procedura di appalto o di aggiudicazione della concessione, ovvero ancora per quanto riguarda i settori speciali avrebbe dovuto essere escluso a norma dell'articolo 136, comma 1;

d) l'appalto non avrebbe dovuto essere aggiudicato in considerazione di una grave violazione degli obblighi derivanti dai trattati, come riconosciuto dalla Corte di giustizia dell'Unione europea in un procedimento ai sensi dell'articolo 258 TFUE.

Ulteriori motivazioni per le quali la Stazione Appaltante ha facoltà di risolvere il contratto con l'esecutore, sono:

a) l'inadempimento accertato alle norme di legge sulla prevenzione degli infortuni, sicurezza sul lavoro e assicurazioni obbligatorie del personale ai sensi dell'articolo 92 del d.lgs. n.81/2008 e s.m.i.;

b) il subappalto abusivo, associazione in partecipazione, cessione anche parziale del contratto o violazione delle norme regolanti il subappalto.

Le stazioni appaltanti dovranno risolvere il contratto qualora:

a) nei confronti dell'esecutore sia intervenuta la decadenza dell'attestazione di qualificazione per aver prodotto falsa documentazione o dichiarazioni mendaci;

b) nei confronti dell'esecutore sia intervenuto un provvedimento definitivo che dispone l'applicazione di una o più misure di prevenzione di cui al codice delle leggi antimafia e delle relative misure di prevenzione, ovvero sia intervenuta sentenza di condanna passata in giudicato per i reati di cui all'articolo 80 del d.lgs. n.50/2016 e s.m.i..

Fermo restando quanto previsto in materia di informativa antimafia dagli articoli 88, comma 4-ter e 92, comma 4, del decreto legislativo 6 settembre 2011, n. 159, la stazione appaltante può recedere dal contratto in qualunque tempo previo il pagamento dei lavori eseguiti nonché del valore dei materiali utili esistenti in cantiere nel caso di lavoro, oltre al decimo dell'importo delle opere, dei servizi o delle forniture non eseguite.

Il direttore dei lavori o il responsabile dell'esecuzione del contratto, se nominato, quando accerta un grave inadempimento alle obbligazioni contrattuali da parte dell'esecutore, tale da comprometterne la buona riuscita delle prestazioni, invia al responsabile del procedimento una relazione particolareggiata, corredata dei documenti necessari, indicando la stima dei lavori eseguiti regolarmente, il cui importo può essere riconosciuto all'esecutore. Egli formula, altresì, la contestazione degli addebiti all'esecutore, assegnando un termine non inferiore a quindici giorni per la presentazione delle proprie controdeduzioni al responsabile del procedimento. Acquisite e valutate negativamente le predette controdeduzioni, ovvero scaduto il termine senza che l'esecutore abbia risposto, la stazione appaltante su proposta del responsabile del procedimento dichiara risolto il contratto.

Qualora l'esecuzione delle prestazioni ritardi per negligenza dell'esecutore rispetto alle previsioni del contratto, il direttore dei lavori o il responsabile unico dell'esecuzione del contratto, se nominato, gli assegna un termine, che, salvo i casi d'urgenza, non può essere inferiore a dieci giorni, entro i quali l'esecutore deve eseguire le prestazioni. Scaduto il termine assegnato, e redatto processo verbale in contraddittorio con l'esecutore, qualora l'inadempimento permanga, la stazione appaltante risolve il contratto, fermo restando il pagamento delle penali.

**Nel caso in** cui la prosecuzione dei lavori, per qualsiasi motivo, ivi incluse la crisi o l'insolvenza dell'esecutore anche in caso di concordato con continuità aziendale ovvero di autorizzazione all'esercizio provvisorio dell'impresa, non possa procedere con il soggetto designato, né, in caso di esecutore plurisoggettivo, con altra impresa del raggruppamento designato, ove in possesso dei requisiti adeguati ai lavori ancora da realizzare, la stazione appaltante, previo parere del collegio consultivo tecnico, salvo che per gravi motivi tecnici ed economici sia comunque, anche in base al citato parere, possibile o preferibile proseguire con il medesimo soggetto, dichiara senza indugio, in deroga alla procedura di cui all'articolo 108, commi 3 e 4, del decreto legislativo 18 aprile 2016, n. 50, la risoluzione del contratto, che opera di diritto, e provvede secondo una delle seguenti alternative modalità:

a) procede all'esecuzione in via diretta dei lavori, anche avvalendosi, nei casi consentiti dalla legge, previa convenzione, di altri enti o società pubbliche nell'ambito del quadro economico dell'opera;

b) interpella progressivamente i soggetti che hanno partecipato alla originaria procedura di gara come risultanti dalla relativa graduatoria, al fine di stipulare un nuovo contratto per l'affidamento del completamento dei lavori, se tecnicamente ed economicamente possibile e alle condizioni proposte dall'operatore economico interpellato;

c) indice una nuova procedura per l'affidamento del completamento dell'opera;

d) propone alle autorità governative la nomina di un commissario straordinario per lo svolgimento delle attività necessarie al completamento dell'opera ai sensi dell'articolo 4 del decreto-legge 18 aprile 2019, n. 32, convertito, con modificazioni, dalla legge 14 giugno 2019, n. 55. Al fine di salvaguardare i livelli occupazionali e contrattuali originariamente previsti, l'impresa subentrante, ove possibile e compatibilmente con la sua organizzazione, prosegue i lavori anche con i lavoratori dipendenti del precedente esecutore se privi di occupazione.

Le disposizioni di cui ai periodi precedenti si applicano anche in caso di ritardo dell'avvio o dell'esecuzione dei lavori, non giustificato dalle esigenze descritte all'articolo "Programma di esecuzione dei lavori - Sospensioni", nella sua compiuta realizzazione per un numero di giorni pari o superiore a un decimo del tempo previsto o stabilito per la realizzazione dell'opera e, comunque, pari ad almeno trenta giorni per ogni anno previsto o stabilito per la realizzazione dell'opera.

Nel caso di risoluzione del contratto l'esecutore ha diritto soltanto al pagamento delle prestazioni relative ai lavori, servizi o forniture regolarmente eseguiti, decurtato degli oneri aggiuntivi derivanti dallo scioglimento del contratto.

Nei casi di risoluzione del contratto di appalto dichiarata dalla stazione appaltante l'esecutore dovrà provvedere al ripiegamento dei cantieri già allestiti e allo sgombero delle aree di lavoro e relative pertinenze nel termine a tale fine assegnato dalla stessa stazione appaltante; in caso di mancato rispetto del termine assegnato, la stazione appaltante provvede d'ufficio addebitando all'esecutore i relativi oneri e spese.

Nei casi di risoluzione del contratto dichiarata dalla Stazione appaltante la comunicazione della decisione assunta sarà inviata all'esecutore nelle forme previste dal Codice, anche mediante posta elettronica certificata (PEC), con la contestuale indicazione della data alla quale avrà luogo l'accertamento dello stato di consistenza dei lavori.

In contraddittorio fra la Direzione lavori e l'esecutore o suo rappresentante oppure, in mancanza di questi, alla presenza di due testimoni, si procederà quindi alla redazione del verbale di stato di consistenza dei lavori, all'inventario dei materiali, delle attrezzature e dei mezzi d'opera esistenti in cantiere, nonché, all'accertamento di quali materiali, attrezzature e mezzi d'opera debbano essere mantenuti a disposizione della Stazione appaltante per l'eventuale riutilizzo.

## **Art. 2.5 GARANZIA PROVVISORIA**

La garanzia provvisoria, ai sensi di quanto disposto dall'art. 93 del d.lgs. n. 50/2016 e s.m.i., copre la mancata sottoscrizione del contratto dopo l'aggiudicazione, dovuta ad ogni fatto riconducibile all'affidatario o all'adozione di informazione antimafia interdittiva emessa ai sensi degli articoli 84 e 91 del decreto legislativo 6 settembre 2011, n. 159 ed è svincolata automaticamente al momento della sottoscrizione del contratto.

La garanzia provvisoria è pari al 2 per cento del prezzo base indicato nel bando o nell'invito, sotto forma di cauzione (in contanti, con bonifico, in assegni circolari o in titoli del debito pubblico garantiti dallo Stato) o di fidejussione, a scelta dell'offerente. Al fine di rendere l'importo della garanzia proporzionato e adeguato alla natura delle prestazioni oggetto del contratto e al grado di rischio ad esso connesso, la stazione appaltante può motivatamente ridurre l'importo della cauzione sino all'1 per cento ovvero incrementarlo sino al 4 per cento. Nei casi degli affidamenti diretti di cui all'articolo 36, comma 2, lettera a) del Codice, è facoltà della stazione appaltante non richiedere tali garanzie.

Nel caso di procedure di gara realizzate in forma aggregata da centrali di committenza, l'importo della garanzia è fissato nel bando o nell'invito nella misura massima del 2 per cento del prezzo base.

Tale garanzia provvisoria potrà essere prestata anche a mezzo di fidejussione bancaria od assicurativa, e dovrà coprire un arco temporale almeno di 180 giorni decorrenti dalla presentazione dell'offerta e prevedere l'impegno del fidejussore, in caso di aggiudicazione, a prestare anche la cauzione definitiva. Il bando o l'invito possono richiedere una garanzia con termine di validità maggiore o minore, in relazione alla durata presumibile del procedimento, e possono altresì prescrivere che l'offerta sia corredata dall'impegno del garante a rinnovare la garanzia, su richiesta della stazione appaltante nel corso della procedura, per la durata indicata nel bando, nel caso in cui al momento della sua scadenza non sia ancora intervenuta l'aggiudicazione.

Salvo nel caso di microimprese, piccole e medie imprese e di raggruppamenti di operatori economici o consorzi ordinari costituiti esclusivamente da microimprese, piccole e medie imprese, l'offerta dovrà essere corredata, a pena di esclusione, dall'impegno di un fidejussore, anche diverso da quello che ha rilasciato la garanzia provvisoria, a rilasciare la garanzia fideiussoria per l'esecuzione del contratto, di cui agli articoli 103 e 104, qualora l'offerente risultasse affidatario.

La fidejussione bancaria o assicurativa di cui sopra dovrà prevedere espressamente la rinuncia al beneficio della preventiva escussione del debitore principale, la rinuncia all'eccezione di cui all'articolo 1957, comma 2, del codice civile e la sua operatività entro 15 giorni a semplice richiesta scritta della Stazione Appaltante.

L'importo della garanzia e del suo eventuale rinnovo, nei contratti relativi a lavori, è ridotto secondo le modalità indicate dall'articolo 93 comma 7 del Codice, per gli operatori economici in possesso delle certificazioni alle norme europee della serie UNI CEI ISO 9000, la registrazione al sistema comunitario di ecogestione e audit (EMAS), la certificazione ambientale ai sensi della norma UNI EN ISO 14001 o che sviluppano un inventario di gas ad effetto serra ai sensi della norma UNI EN ISO 14064-1 o un'impronta climatica (carbon footprint) di prodotto ai sensi della norma UNI ISO/TS 14067. La stessa riduzione è applicata

nei confronti delle microimprese, piccole e medie imprese e dei raggruppamenti di operatori economici o consorzi ordinari costituiti esclusivamente da microimprese, piccole e medie imprese.

Per fruire delle citate riduzioni l'operatore economico dovrà segnalare, in sede di offerta, il possesso dei relativi requisiti e lo documenta nei modi prescritti dalle norme vigenti.

Per le modalità di "affidamento diretto" e "procedura negoziata, senza bando", di cui all'articolo 1 del decreto-legge 16 luglio 2020, n. 76, la stazione appaltante non richiede le garanzie provvisorie di cui sopra, salvo che, in considerazione della tipologia e specificità della singola procedura, ricorrano particolari esigenze che ne giustificano la richiesta, che la stazione appaltante indica nell'avviso di indizione della gara o in altro atto equivalente. Nel caso in cui sia richiesta la garanzia provvisoria, il relativo ammontare è dimezzato rispetto a quello sopra previsto.

## **Art. 2.6 GARANZIA DEFINITIVA**

L'appaltatore per la sottoscrizione del contratto deve costituire una garanzia definitiva a sua scelta sotto forma di cauzione o fideiussione con le modalità di cui all'articolo 93, commi 2 e 3 e 103 del d.lgs. n.50/2016 e s.m.i., pari al 10 per cento dell'importo contrattuale. Nel caso di procedure di gara realizzate in forma aggregata da centrali di committenza, l'importo della garanzia è indicato nella misura massima del 10 per cento dell'importo contrattuale.

Al fine di salvaguardare l'interesse pubblico alla conclusione del contratto nei termini e nei modi programmati in caso di aggiudicazione con ribassi superiori al dieci per cento la garanzia da costituire è aumentata di tanti punti percentuali quanti sono quelli eccedenti il 10 per cento. Ove il ribasso sia superiore al venti per cento, l'aumento è di due punti percentuali per ogni punto di ribasso superiore al venti per cento. La cauzione è prestata a garanzia dell'adempimento di tutte le obbligazioni del contratto e del risarcimento dei danni derivanti dall'eventuale inadempimento delle obbligazioni stesse, nonché a garanzia del rimborso delle somme pagate in più all'esecutore rispetto alle risultanze della liquidazione finale, salva comunque la risarcibilità del maggior danno verso l'appaltatore.

La garanzia cessa di avere effetto solo alla data di emissione del certificato di collaudo provvisorio o del certificato di regolare esecuzione. La stazione appaltante può richiedere al soggetto aggiudicatario la reintegrazione della garanzia ove questa sia venuta meno in tutto o in parte; in caso di inottemperanza, la reintegrazione si effettua a valere sui ratei di prezzo da corrispondere all'esecutore.

L'importo della garanzia nei contratti relativi a lavori, è ridotto secondo le modalità indicate dall'articolo 93 comma 7 del Codice, per gli operatori economici in possesso delle certificazioni alle norme europee della serie UNI CEI ISO 9000, la registrazione al sistema comunitario di ecogestione e audit (EMAS), la certificazione ambientale ai sensi della norma UNI EN ISO 14001 o che sviluppino un inventario di gas ad effetto serra ai sensi della norma UNI EN ISO 14064-1 o un'impronta climatica (carbon footprint) di prodotto ai sensi della norma UNI ISO/TS 14067. La stessa riduzione è applicata nei confronti delle microimprese, piccole e medie imprese e dei raggruppamenti di operatori economici o consorzi ordinari costituiti esclusivamente da microimprese, piccole e medie imprese.

La garanzia definitiva è progressivamente svincolata a misura dell'avanzamento dell'esecuzione, nel limite massimo dell'80 per cento dell'iniziale importo garantito. L'ammontare residuo della cauzione definitiva deve permanere fino alla data di emissione del certificato di collaudo provvisorio o del certificato di regolare esecuzione, o comunque fino a dodici mesi dalla data di ultimazione dei lavori risultante dal relativo certificato. La garanzia deve prevedere espressamente la rinuncia al beneficio della preventiva escussione del debitore principale, la rinuncia all'eccezione di cui all'articolo 1957, secondo comma, del codice civile, nonché l'operatività della garanzia medesima entro quindici giorni, a semplice richiesta scritta della stazione appaltante. Lo svincolo è automatico, senza necessità di nulla osta del committente, con la sola condizione della preventiva consegna all'istituto garante, da parte dell'appaltatore o del concessionario, degli stati di avanzamento dei lavori o di analogo documento, in originale o in copia autentica, attestanti l'avvenuta esecuzione. Sono nulle le pattuizioni contrarie o in deroga. Il mancato svincolo nei quindici giorni dalla consegna degli stati di avanzamento o della documentazione analoga costituisce inadempimento del garante nei confronti dell'impresa per la quale la garanzia è prestata.

Il pagamento della rata di saldo è subordinato alla costituzione di una cauzione o di una garanzia fideiussoria bancaria o assicurativa pari all'importo della medesima rata di saldo maggiorato del tasso di interesse legale applicato per il periodo intercorrente tra la data di emissione del certificato di collaudo o della verifica di conformità nel caso di appalti di servizi o forniture e l'assunzione del carattere di definitività dei medesimi.

Le stazioni appaltanti hanno il diritto di valersi della cauzione fideiussoria per l'eventuale maggiore spesa sostenuta per il completamento dei lavori nel caso di risoluzione del contratto disposta in danno dell'esecutore. Le stazioni appaltanti hanno inoltre il diritto di valersi della cauzione per provvedere al

pagamento di quanto dovuto dall'esecutore per le inadempienze derivanti dalla inosservanza di norme e prescrizioni dei contratti collettivi, delle leggi e dei regolamenti sulla tutela, protezione, assicurazione, assistenza e sicurezza fisica dei lavoratori comunque presenti in cantiere.

Le stazioni appaltanti possono incamerare la garanzia per provvedere al pagamento di quanto dovuto dal soggetto aggiudicatario per le inadempienze derivanti dalla inosservanza di norme e prescrizioni dei contratti collettivi, delle leggi e dei regolamenti sulla tutela, protezione, assicurazione, assistenza e sicurezza fisica dei lavoratori addetti all'esecuzione dell'appalto.

In caso di raggruppamenti temporanei le garanzie fideiussorie e le garanzie assicurative sono presentate, su mandato irrevocabile, dalla mandataria in nome e per conto di tutti i concorrenti ferma restando la responsabilità solidale tra le imprese.

La mancata costituzione della garanzia definitiva di cui all'articolo 103 comma 1 del d.lgs. n.50/2016 e s.m.i. determina la decadenza dell'affidamento e l'acquisizione della cauzione provvisoria presentata in sede di offerta da parte della stazione appaltante, che aggiudica l'appalto o la concessione al concorrente che segue nella graduatoria.

E' facoltà dell'amministrazione in casi specifici non richiedere la garanzia per gli appalti da eseguirsi da operatori economici di comprovata solidità nonchè nel caso degli affidamenti diretti di cui all'articolo 36, comma 2, lettera a) del Codice Appalti. L'esonero dalla prestazione della garanzia deve essere adeguatamente motivato ed è subordinato ad un miglioramento del prezzo di aggiudicazione.

## **Art. 2.7 COPERTURE ASSICURATIVE**

A norma dell'art. 103, comma 7, del d.lgs. n. 50/2016 e s.m.i. l'Appaltatore è obbligato a costituire e consegnare alla stazione appaltante almeno dieci giorni prima della consegna dei lavori anche una polizza di assicurazione che copra i danni subiti dalle stazioni appaltanti a causa del danneggiamento o della distruzione totale o parziale di impianti ed opere, anche preesistenti, verificatisi nel corso dell'esecuzione dei lavori. L'importo della somma da assicurare **è pari all'importo contrattuale**. Tale polizza deve assicurare la stazione appaltante contro la responsabilità civile per danni causati a terzi nel corso dell'esecuzione dei lavori il cui massimale è pari al cinque per cento della somma assicurata per le opere con un minimo di 500.000 euro ed un massimo di 5.000.000 di euro. La copertura assicurativa decorre dalla data di consegna dei lavori e cessa alla data di emissione del certificato di collaudo provvisorio o del certificato di regolare esecuzione o comunque decorsi dodici mesi dalla data di ultimazione dei lavori risultante dal relativo certificato. Qualora sia previsto un periodo di garanzia, la polizza assicurativa è sostituita da una polizza che tenga indenni le stazioni appaltanti da tutti i rischi connessi all'utilizzo delle lavorazioni in garanzia o agli interventi per la loro eventuale sostituzione o rifacimento.

Per i lavori di importo superiore al doppio della soglia di cui all'articolo 35 del Codice (periodicamente rideterminate con provvedimento della Commissione europea), il titolare del contratto per la liquidazione della rata di saldo è obbligato a stipulare, con decorrenza dalla data di emissione del certificato di collaudo provvisorio o del certificato di regolare esecuzione o comunque decorsi dodici mesi dalla data di ultimazione dei lavori risultante dal relativo certificato, una polizza indennitaria decennale a copertura dei rischi di rovina totale o parziale dell'opera, ovvero dei rischi derivanti da gravi difetti costruttivi. La polizza deve contenere la previsione del pagamento dell'indennizzo contrattualmente dovuto in favore del committente non appena questi lo richieda, anche in pendenza dell'accertamento della responsabilità e senza che occorrano consensi ed autorizzazioni di qualunque specie. Il limite di indennizzo della polizza decennale non deve essere inferiore al venti per cento del valore dell'opera realizzata e non superiore al 40 per cento, nel rispetto del principio di proporzionalità avuto riguardo alla natura dell'opera. L'esecutore dei lavori è altresì obbligato a stipulare, una polizza di assicurazione della responsabilità civile per danni cagionati a terzi, con decorrenza dalla data di emissione del certificato di collaudo provvisorio o del certificato di regolare esecuzione e per la durata di dieci anni e con un indennizzo pari al 5 per cento del valore dell'opera realizzata con un minimo di 500.000 euro ed un massimo di 5.000.000 di euro.

La garanzia è prestata per un massimale assicurato non inferiore **all'importo contrattuale**.

Le garanzie fideiussorie e le polizze assicurative di cui sopra devono essere conformi agli schemi tipo approvati con decreto del Ministro dello sviluppo economico di concerto con il Ministro delle infrastrutture e dei trasporti e previamente concordato con le banche e le assicurazioni o loro rappresentanze.

## **Art. 2.8 DISCIPLINA DEL SUBAPPALTO**

L'affidamento in subappalto è subordinato al rispetto delle disposizioni di cui all'art. 105 del d.lgs. n. 50/2016 e s.m.i. e deve essere sempre autorizzato dalla Stazione Appaltante.

A pena di nullità, fatto salvo quanto previsto dall'art. 106, comma 1, lettera d), il contratto non può essere ceduto, non può essere affidata a terzi l'integrale esecuzione delle prestazioni o lavorazioni oggetto del contratto di appalto, nonché la prevalente esecuzione delle lavorazioni relative al complesso delle categorie prevalenti e dei contratti ad alta intensità di manodopera. È ammesso il subappalto secondo le disposizioni del presente articolo.

Il subappalto è il contratto con il quale l'appaltatore affida a terzi l'esecuzione di parte delle prestazioni o lavorazioni oggetto del contratto di appalto. Costituisce comunque subappalto qualsiasi contratto avente ad oggetto attività del contratto di appalto ovunque espletate che richiedono l'impiego di manodopera quali le forniture con posa in opera e i noli a caldo, se singolarmente di importo superiore al 2 per cento dell'importo delle prestazioni affidate o di importo superiore a 100.000 euro e qualora l'incidenza del costo della manodopera e del personale sia superiore al 50 per cento dell'importo del contratto.

Nel rispetto dei principi dettati dall'ordinamento eurounitario di libertà di stabilimento (art. 49 TFUE), di libera prestazione dei servizi (art. 56 TFUE) e di proporzionalità, nonché dell'art. 71, Direttiva 2014/24/UE - che non prevede alcun limite al subappalto -, al fine di favorire l'accesso al mercato delle piccole e medie imprese (PMI), la stazione appaltante non pone soglie all'affidatario relativamente alla parte dell'appalto che intende subappaltare a terzi nell'esecuzione delle prestazioni o dei lavori oggetto del contratto.

Ai sensi dell'art. 105, comma 2 d.lgs. n. 50/2016, le stazioni appaltanti, hanno l'obbligo di indicare nei documenti di gara le prestazioni o lavorazioni oggetto del contratto d'appalto che dovranno essere eseguite direttamente a cura dell'aggiudicatario, indicazione che farà seguito ad una adeguata motivazione contenuta nella determina a contrarre e all'eventuale parere delle Prefetture competenti. L'individuazione delle prestazioni che dovranno essere necessariamente eseguite dall'aggiudicatario viene effettuata dalla stazione appaltante sulla base di specifici elementi:

- le caratteristiche dell'appalto, ivi comprese quelle di cui all'articolo 89 comma 11 (ove si prevede il divieto di avvalimento in caso di opere per le quali sono necessari lavori o componenti di notevole contenuto tecnologico o di rilevante complessità tecnica, quali strutture, impianti e opere speciali);
- tenuto conto della natura o della complessità delle prestazioni o delle lavorazioni da effettuare, di rafforzare il controllo delle attività di cantiere e più in generale dei luoghi di lavoro e di garantire una più intensa tutela delle condizioni di lavoro e della salute e sicurezza dei lavoratori ovvero di prevenire il rischio di infiltrazioni criminali, a meno che i subappaltatori siano iscritti nell'elenco dei fornitori, prestatori di servizi ed esecutori di lavori di cui al comma 52 dell'articolo 1 della legge 6 novembre 2012, n. 190, ovvero nell'anagrafe antimafia degli esecutori istituita dall'articolo 30 del decreto-legge 17 ottobre 2016, n. 189, convertito, con modificazioni, dalla legge 15 dicembre 2016, n. 229.

L'affidatario comunica alla stazione appaltante, prima dell'inizio della prestazione, per tutti i sub-contratti che non sono subappalti, stipulati per l'esecuzione dell'appalto, il nome del sub-contrattante, l'importo del sub-contratto, l'oggetto del lavoro, servizio o fornitura affidati. Sono, altresì, comunicate alla stazione appaltante eventuali modifiche a tali informazioni avvenute nel corso del sub-contratto. È altresì fatto obbligo di acquisire nuova autorizzazione integrativa qualora l'oggetto del subappalto subisca variazioni e l'importo dello stesso sia incrementato nonché siano variati i requisiti di qualificazione del subappaltatore di cui all'articolo 105 comma 7, del d.lgs. n. 50/2016 e s.m.i.

I soggetti affidatari dei contratti possono affidare in subappalto le opere o i lavori, compresi nel contratto, previa autorizzazione della stazione appaltante purché:

- a) l'affidatario del subappalto non abbia partecipato alla procedura per l'affidamento dell'appalto;
- b) il subappaltatore sia qualificato nella relativa categoria;
- c) all'atto dell'offerta siano stati indicati i lavori o le parti di opere ovvero i servizi e le forniture o parti di servizi e forniture che si intende subappaltare;
- d) il concorrente dimostri l'assenza in capo ai subappaltatori dei motivi di esclusione di cui all'articolo 80.

La stazione appaltante non pone soglie all'affidatario per l'eventuale subappalto relativo all'esecuzione di opere per le quali sono necessari lavori o componenti di notevole contenuto tecnologico o di rilevante complessità tecnica, quali strutture, impianti e opere speciali di cui all'articolo 89, comma 11 del d.lgs. n. 50/2016 e s.m.i.

Si considerano strutture, impianti e opere speciali ai sensi del citato articolo 89, comma 11, del codice, le opere corrispondenti alle categorie individuate dall'articolo 2 del d.m. 10 novembre 2016, n. 248 con l'acronimo OG o OS di seguito elencate:

- OG 11 - impianti tecnologici;
- OS 2-A - superfici decorate di beni immobili del patrimonio culturale e beni culturali mobili di interesse storico, artistico, archeologico, etnoantropologico;

- OS 2-B - beni culturali i mobili di interesse archivistico e librario;
- OS 4 - impianti elettromeccanici trasportatori;
- OS 11 - apparecchiature strutturali speciali;
- OS 12-A - barriere stradali di sicurezza;
- OS 12-B - barriere paramassi, fermaneve e simili;
- OS 13 - strutture prefabbricate in cemento armato;
- OS 14 - impianti di smaltimento e recupero di rifiuti;
- OS 18 -A - componenti strutturali in acciaio;
- OS 18 -B - componenti per facciate continue;
- OS 21 - opere strutturali speciali;
- OS 25 - scavi archeologici;
- OS 30 - impianti interni elettrici, telefonici, radiotelefonici e televisivi;
- OS 32 - strutture in legno.

Non sarà necessaria l'indicazione in fase di offerta della terna di subappaltatori ai sensi dell'art. 105 comma 6 del d.lgs. 50/2016 e s.m.i. L'esecuzione delle prestazioni affidate in subappalto non può formare oggetto di ulteriore subappalto.

L'affidatario deposita il contratto di subappalto presso la stazione appaltante almeno venti giorni prima della data di effettivo inizio dell'esecuzione delle relative prestazioni. Al momento del deposito del contratto di subappalto presso la stazione appaltante, l'affidatario trasmette altresì la dichiarazione del subappaltatore attestante l'assenza dei motivi di esclusione di cui all'articolo 80 e il possesso dei requisiti speciali di cui agli articoli 83 e 84. La stazione appaltante verifica la dichiarazione tramite la Banca dati nazionale di cui all'articolo 81. Il contratto di subappalto, corredato della documentazione tecnica, amministrativa e grafica, direttamente derivata dagli atti del contratto affidato, indicherà puntualmente l'ambito operativo del subappalto sia in termini prestazionali che economici.

Il contraente principale e il subappaltatore sono responsabili in solido nei confronti della stazione appaltante in relazione alle prestazioni oggetto del contratto di subappalto.

L'aggiudicatario è responsabile in solido con il subappaltatore in relazione agli obblighi retributivi e contributivi tranne nel caso in cui la stazione appaltante corrisponde direttamente al subappaltatore l'importo dovuto per le prestazioni dagli stessi, quando il subappaltatore o il cottimista è una microimpresa o piccola impresa ovvero su richiesta del subappaltatore e la natura del contratto lo consente. Il pagamento diretto del subappaltatore da parte della stazione appaltante avviene anche in caso di inadempimento da parte dell'appaltatore.

Il subappaltatore, per le prestazioni affidate in subappalto, deve garantire gli stessi standard qualitativi e prestazionali previsti nel contratto di appalto. Il subappaltatore riconosce, altresì, ai lavoratori un trattamento economico e normativo non inferiore a quello che avrebbe garantito il contraente principale, inclusa l'applicazione dei medesimi contratti collettivi nazionali di lavoro, qualora le attività oggetto di subappalto coincidano con quelle caratterizzanti l'oggetto dell'appalto ovvero riguardino le lavorazioni relative alle categorie prevalenti e siano incluse nell'oggetto sociale del contraente principale. L'affidatario corrisponde i costi della sicurezza e della manodopera, relativi alle prestazioni affidate in subappalto, alle imprese subappaltatrici senza alcun ribasso; la stazione appaltante, sentito il direttore dei lavori, il coordinatore della sicurezza in fase di esecuzione, ovvero il direttore dell'esecuzione, provvede alla verifica dell'effettiva applicazione della presente disposizione. L'affidatario è solidalmente responsabile con il subappaltatore degli adempimenti, da parte di questo ultimo, degli obblighi di sicurezza previsti dalla normativa vigente.

L'affidatario e, per suo tramite, i subappaltatori, trasmettono alla stazione appaltante prima dell'inizio dei lavori la documentazione di avvenuta denuncia agli enti previdenziali, inclusa la Cassa edile, ove presente, assicurativi e antinfortunistici, nonché copia dei piani di sicurezza. Ai fini del pagamento delle prestazioni rese nell'ambito dell'appalto o del subappalto, la stazione appaltante acquisisce il documento unico di regolarità contributiva in corso di validità relativo all'affidatario e a tutti i subappaltatori. Al fine di contrastare il fenomeno del lavoro sommerso ed irregolare, il documento unico di regolarità contributiva sarà comprensivo della verifica della congruità della incidenza della mano d'opera relativa allo specifico contratto affidato. Per i contratti relativi a lavori, in caso di ritardo nel pagamento delle retribuzioni dovute al personale dipendente dell'esecutore o del subappaltatore o dei soggetti titolari di subappalti e cottimi, nonché in caso di inadempienza contributiva risultante dal documento unico di regolarità contributiva, si applicheranno le disposizioni di cui all'articolo 30, commi 5 e 6 del d.lgs. n. 50/2016 e s.m.i.



Nei cartelli esposti all'esterno del cantiere devono essere indicati anche i nominativi di tutte le imprese subappaltatrici.

L'affidatario che si avvale del subappalto o del cottimo deve allegare alla copia autentica del contratto la dichiarazione circa la sussistenza o meno di eventuali forme di controllo o di collegamento a norma dell'articolo 2359 del codice civile con il titolare del subappalto o del cottimo. Analoga dichiarazione deve essere effettuata da ciascuno dei soggetti partecipanti nel caso di raggruppamento temporaneo, società o consorzio. La stazione appaltante provvede al rilascio dell'autorizzazione al subappalto entro trenta giorni dalla relativa richiesta; tale termine può essere prorogato una sola volta, ove ricorrano giustificati motivi. Trascorso tale termine senza che si sia provveduto, l'autorizzazione si intende concessa. Per i subappalti o cottimi di importo inferiore al 2 per cento dell'importo delle prestazioni affidate o di importo inferiore a 100.000 euro, i termini per il rilascio dell'autorizzazione da parte della stazione appaltante sono ridotti della metà.

Ai sensi degli articoli 18, comma 1, lettera u), 20, comma 3 e 26, comma 8, del d.lgs. n. 81/2008, nonché dell'articolo 5, comma 1, della Legge n. 136/2010, l'appaltatore è obbligato a fornire a ciascun soggetto occupato in cantiere una apposita tessera di riconoscimento, impermeabile ed esposta in forma visibile, corredata di fotografia, contenente le generalità del lavoratore, i dati identificativi del datore di lavoro e la data di assunzione del lavoratore. L'appaltatore risponde dello stesso obbligo anche per i lavoratori dipendenti dai subappaltatori autorizzati che deve riportare gli estremi dell'autorizzazione al subappalto. Tale obbligo grava anche in capo ai lavoratori autonomi che esercitano direttamente la propria attività nel medesimo luogo di lavoro, i quali sono tenuti a provvedervi per proprio conto.

I piani di sicurezza di cui al decreto legislativo del 9 aprile 2008, n.81 saranno messi a disposizione delle autorità competenti preposte alle verifiche ispettive di controllo dei cantieri. L'affidatario sarà tenuto a curare il coordinamento di tutti i subappaltatori operanti nel cantiere, al fine di rendere gli specifici piani redatti dai singoli subappaltatori compatibili tra loro e coerenti con il piano presentato dall'affidatario. Nell'ipotesi di raggruppamento temporaneo o di consorzio, detto obbligo incombe al mandatario. Il direttore tecnico di cantiere è responsabile del rispetto del piano da parte di tutte le imprese impegnate nell'esecuzione dei lavori. Con riferimento ai lavori affidati in subappalto, il direttore dei lavori, con l'ausilio dei direttori operativi e degli ispettori di cantiere, ove nominati, svolge le seguenti funzioni:

- a) verifica la presenza in cantiere delle imprese subappaltatrici autorizzate, nonché dei subcontraenti, che non sono subappaltatori, i cui nominativi sono stati comunicati alla stazione appaltante;
- b) controlla che i subappaltatori e i subcontraenti svolgano effettivamente la parte di prestazioni ad essi affidata nel rispetto della normativa vigente e del contratto stipulato;
- c) registra le contestazioni dell'esecutore sulla regolarità dei lavori eseguiti dal subappaltatore e, ai fini della sospensione dei pagamenti all'esecutore, determina la misura della quota corrispondente alla prestazione oggetto di contestazione;
- d) provvede, senza indugio e comunque entro le ventiquattro ore, alla segnalazione al RUP dell'inosservanza, da parte dell'esecutore, delle disposizioni relative al subappalto di cui all'articolo 105 del codice.

#### **Art. 2.9**

#### **CONSEGNA DEI LAVORI - CONSEGNE PARZIALI - INIZIO E TERMINE PER L'ESECUZIONE**

La consegna dei lavori all'esecutore verrà effettuata per le amministrazioni statali, non oltre **quarantacinque** giorni dalla data di registrazione alla Corte dei conti del decreto di approvazione del contratto, e non oltre quarantacinque giorni dalla data di approvazione del contratto quando la registrazione della Corte dei conti non è richiesta per legge; per le altre stazioni appaltanti il termine di quarantacinque giorni decorre dalla data di stipula del contratto.

Per le procedure disciplinate dal decreto legislativo 18 aprile 2016, n. 50 avviate a decorrere dalla data di entrata in vigore del decreto-legge 16 luglio 2020, n. 76 e fino alla data **del 30 giugno 2023** è sempre autorizzata la consegna dei lavori **in via di urgenza** e, nel caso di servizi e forniture, l'esecuzione del contratto in via d'urgenza ai sensi dell'articolo 32, comma 8, del citato decreto legislativo, nelle more della verifica dei requisiti di cui all'articolo 80 del medesimo decreto legislativo, nonché dei requisiti di qualificazione previsti per la partecipazione alla procedura.

Il Direttore dei Lavori comunicherà con un congruo preavviso all'esecutore il giorno e il luogo in cui deve presentarsi, munita del personale idoneo, nonché delle attrezzature e dei materiali necessari per eseguire, ove occorra, il tracciamento dei lavori secondo i piani, profili e disegni di progetto. Qualora l'esecutore non si presenti, senza giustificato motivo, nel giorno fissato dal direttore dei lavori per la consegna, la stazione appaltante ha facoltà di risolvere il contratto e di incamerare la cauzione oppure, di fissare una nuova data per la consegna, ferma restando la decorrenza del termine contrattuale dalla data della prima

convocazione. All'esito delle operazioni di consegna dei lavori, il direttore dei lavori e l'esecutore sottoscrivono il relativo verbale e da tale data decorre utilmente il termine per il compimento dei lavori.

Qualora la consegna avvenga in ritardo per causa imputabile alla stazione appaltante, l'esecutore può chiedere di recedere dal contratto. Nel caso di accoglimento dell'istanza di recesso l'esecutore ha diritto al rimborso delle spese contrattuali effettivamente sostenute e documentate, ma in misura non superiore ai limiti indicati all'articolo 5, commi 12 e 13 del d.m. 49/2018. Ove l'istanza di recesso dell'esecutore non sia accolta e si proceda tardivamente alla consegna, lo stesso ha diritto ad un indennizzo (previa riserva formulata sul verbale di consegna) per i maggiori oneri dipendenti dal ritardo, le cui modalità di calcolo sono stabilite sempre al medesimo articolo, comma 14 del d.m. 49/2018.

Nel caso sia intervenuta la consegna dei lavori in via di urgenza, l'esecutore potrà ottenere l'anticipazione come eventualmente indicato nell'articolo "Anticipazione e pagamenti in acconto" e avrà diritto al rimborso delle spese sostenute per l'esecuzione dei lavori ordinati dal direttore dei lavori, ivi comprese quelle per opere provvisoriale. L'esecuzione d'urgenza è ammessa esclusivamente nelle ipotesi di eventi oggettivamente imprevedibili, per ovviare a situazioni di pericolo per persone, animali o cose, ovvero per l'igiene e la salute pubblica, ovvero per il patrimonio storico, artistico, culturale ovvero nei casi in cui la mancata esecuzione immediata della prestazione dedotta nella gara determinerebbe un grave danno all'interesse pubblico che è destinata a soddisfare, ivi compresa la perdita di finanziamenti comunitari.

Nel caso in cui i lavori in appalto fossero molto estesi, ovvero mancasse l'intera disponibilità dell'area sulla quale dovrà svilupparsi il cantiere o comunque per qualsiasi altra causa ed impedimento, la Stazione Appaltante potrà disporre la consegna anche in più tempi successivi, con verbali parziali, senza che per questo l'appaltatore possa sollevare eccezioni o trarre motivi per richiedere maggiori compensi o indennizzi.

La data legale della consegna dei lavori, per tutti gli effetti di legge e regolamenti, sarà quella dell'ultimo verbale di consegna parziale.

In caso di consegna parziale a causa di temporanea indisponibilità delle aree e degli immobili, l'appaltatore è tenuto a presentare un programma di esecuzione dei lavori che preveda la realizzazione prioritaria delle lavorazioni sulle aree e sugli immobili disponibili.

Nei casi di consegna d'urgenza, il verbale indicherà le lavorazioni che l'esecutore deve immediatamente eseguire, comprese le opere provvisoriale.

La consegna parziale dei lavori è disposta a motivo della natura delle opere da eseguire, ovvero, di temporanea indisponibilità di aree ed immobili; in tal caso si provvede di volta in volta alla compilazione di un verbale di consegna provvisorio e l'ultimo di questi costituisce verbale di consegna definitivo anche ai fini del computo dei termini per l'esecuzione.

L'esecutore, al momento della consegna dei lavori, acquisirà dal coordinatore per la sicurezza la valutazione del rischio di rinvenimento di ordigni bellici inesplosi o, in alternativa, l'attestazione di liberatoria rilasciata dalla competente autorità militare dell'avvenuta conclusione delle operazioni di bonifica bellica del sito interessato. L'eventuale verificarsi di rinvenimenti di ordigni bellici nel corso dei lavori comporterà la sospensione immediata degli stessi con la tempestiva integrazione del piano di sicurezza e coordinamento e dei piani operativi di sicurezza, e l'avvio delle operazioni di bonifica ai sensi dell'articolo 91, comma 2-bis, del decreto legislativo del 9 aprile 2008, n.81 e s.m.i.

L'esecutore è tenuto a trasmettere alla stazione appaltante, prima dell'effettivo inizio dei lavori, la documentazione dell'avvenuta denuncia agli Enti previdenziali (inclusa la Cassa Edile) assicurativi ed infortunistici nonché copia del piano di sicurezza di cui al decreto legislativo del 9 aprile 2008, n.81 e s.m.i.

Lo stesso obbligo fa carico all'esecutore, per quanto concerne la trasmissione della documentazione di cui sopra da parte delle proprie imprese subappaltatrici, cosa che dovrà avvenire prima dell'effettivo inizio dei lavori.

L'esecutore dovrà comunque dare inizio ai lavori entro il termine improrogabile di giorni **15** dalla data del verbale di consegna fermo restando il rispetto del termine per la presentazione del programma di esecuzione dei lavori di cui al successivo articolo.

L'esecutore è tenuto, quindi, non appena avuti in consegna i lavori, ad iniziarli, proseguendoli attenendosi al programma operativo di esecuzione da esso redatto in modo da darli completamente ultimati nel numero di giorni naturali consecutivi previsti per l'esecuzione, decorrenti dalla data di consegna dei lavori, eventualmente prorogati in relazione a quanto disposto dai precedenti punti.

L'esecutore dovrà dare ultimate tutte le opere appaltate entro il termine di giorni **150** naturali e consecutivi dalla data del verbale di consegna dei lavori. In caso di appalto con il criterio di selezione dell'OEPP (Offerta Economicamente Più Vantaggiosa), il termine contrattuale vincolante per ultimare i lavori sarà determinato applicando al termine a base di gara la riduzione percentuale dell'offerta di ribasso presentata dall'esecutore in sede di gara, qualora questo sia stato uno dei criteri di scelta del contraente.

L'esecutore dovrà comunicare, per iscritto a mezzo PEC alla Direzione dei Lavori, l'ultimazione dei lavori non appena avvenuta.

**Art. 2.10**  
**PROGRAMMA DI ESECUZIONE DEI LAVORI - SOSPENSIONI - PIANO DI QUALITA' DI COSTRUZIONE E DI  
INSTALLAZIONE**

Entro 10 giorni dalla consegna dei lavori, l'appaltatore presenterà alla Direzione dei lavori una proposta di programma di esecuzione dei lavori, di cui all'art. 43 comma 10 del d.P.R. n. 207/2010 e all'articolo 1, lettera f) del d.m. 49/2018, elaborato in coerenza con il cronoprogramma predisposto dalla stazione appaltante, con l'offerta tecnica presentata in gara e con le obbligazioni contrattuali, in relazione alle proprie tecnologie, alle proprie scelte imprenditoriali e alla propria organizzazione lavorativa, in cui siano graficamente rappresentate, per ogni lavorazione, le previsioni circa il periodo di esecuzione nonché l'ammontare presunto, parziale e progressivo, dell'avanzamento dei lavori alle scadenze contrattualmente stabilite per la liquidazione dei certificati di pagamento.

Entro dieci giorni dalla presentazione, la Direzione dei lavori d'intesa con la stazione appaltante comunicherà all'appaltatore l'esito dell'esame della proposta di programma; qualora esso non abbia conseguito l'approvazione, l'appaltatore entro 10 giorni, predisporrà una nuova proposta oppure adeguerà quella già presentata secondo le direttive che avrà ricevuto dalla Direzione dei lavori.

Decorsi 10 giorni dalla ricezione della nuova proposta senza che il Responsabile del Procedimento si sia espresso, il programma esecutivo dei lavori si darà per approvato fatte salve indicazioni erronee incompatibili con il rispetto dei termini di ultimazione.

La proposta approvata sarà impegnativa per l'appaltatore che dovrà rispettare i termini previsti, salvo modifiche al programma esecutivo in corso di attuazione per comprovate esigenze non prevedibili che dovranno essere approvate od ordinate dalla Direzione dei lavori.

*Nel caso di sospensione dei lavori, parziale o totale, per cause non attribuibili a responsabilità dell'appaltatore, il programma dei lavori viene aggiornato in relazione all'eventuale incremento della scadenza contrattuale.*

*Eventuali aggiornamenti legati a motivate esigenze organizzative dell'appaltatore e che non comportino modifica delle scadenze contrattuali, sono approvate dalla Direzione dei Lavori, subordinatamente alla verifica della loro effettiva necessità ed attendibilità per il pieno rispetto delle scadenze contrattuali.*

*In tutti i casi in cui ricorrano circostanze speciali che impediscono in via temporanea che i lavori procedano utilmente a regola d'arte, e che non siano prevedibili al momento della stipulazione del contratto, il direttore dei lavori può disporre la sospensione dell'esecuzione del contratto, compilando, se possibile con l'intervento dell'esecutore o di un suo legale rappresentante, il verbale di sospensione, con l'indicazione delle ragioni che hanno determinato l'interruzione dei lavori, nonché dello stato di avanzamento dei lavori, delle opere la cui esecuzione rimane interrotta e delle cautele adottate affinché alla ripresa le stesse possano essere continuate ed ultimate senza eccessivi oneri, della consistenza della forza lavoro e dei mezzi d'opera esistenti in cantiere al momento della sospensione. Il verbale è inoltrato al responsabile del procedimento entro cinque giorni dalla data della sua redazione.*

*La sospensione può essere disposta anche dal RUP per il tempo strettamente necessario e per ragioni di necessità o di pubblico interesse, tra cui l'interruzione di finanziamenti, per esigenze sopravvenute di finanza pubblica, disposta con atto motivato delle amministrazioni competenti. Ove successivamente alla consegna dei lavori insorgano, per cause imprevedibili o di forza maggiore, circostanze che impediscano parzialmente il regolare svolgimento dei lavori, l'esecutore è tenuto a proseguire le parti di lavoro eseguibili, mentre si provvede alla sospensione parziale dei lavori non eseguibili, dandone atto in apposito verbale.*

*Qualora si verificassero sospensioni totali o parziali dei lavori disposte per cause diverse da quelle di cui sopra, l'appaltatore sarà dovutamente risarcito sulla base dei criteri riportati all'articolo 10 comma 2 del d.m. 49/2018.*

Non appena siano venute a cessare le cause della sospensione il direttore dei lavori lo comunica al RUP affinché quest'ultimo disponga la ripresa dei lavori e indichi il nuovo termine contrattuale. La sospensione parziale dei lavori determina, altresì, il differimento dei termini contrattuali pari ad un numero di giorni determinato dal prodotto dei giorni di sospensione per il rapporto tra ammontare dei lavori non eseguiti per effetto della sospensione parziale e l'importo totale dei lavori previsto nello stesso periodo secondo il cronoprogramma. Entro cinque giorni dalla disposizione di ripresa dei lavori effettuata dal RUP, il direttore dei lavori procede alla redazione del verbale di ripresa dei lavori, che deve essere sottoscritto anche dall'esecutore e deve riportare il nuovo termine contrattuale indicato dal RUP. Nel caso in cui l'esecutore ritenga cessate le cause che hanno determinato la sospensione temporanea dei lavori e il RUP non abbia disposto la ripresa dei lavori stessi, l'esecutore può diffidare il RUP a dare le opportune disposizioni al direttore dei lavori perché provveda alla ripresa; la diffida proposta ai fini sopra indicati, è condizione necessaria per

poter iscriverne riserva all'atto della ripresa dei lavori, qualora l'esecutore intenda far valere l'illegittima maggiore durata della sospensione.

*Qualora la sospensione, o le sospensioni, durino per un periodo di tempo superiore ad un quarto della durata complessiva prevista per l'esecuzione dei lavori stessi, o comunque quando superino sei mesi complessivi, l'esecutore può chiedere la risoluzione del contratto senza indennità; se la stazione appaltante si oppone, l'esecutore ha diritto alla rifusione dei maggiori oneri derivanti dal prolungamento della sospensione oltre i termini suddetti. Nessun indennizzo è dovuto all'esecutore negli altri casi.*

*Le contestazioni dell'esecutore in merito alle sospensioni dei lavori sono iscritte a pena di decadenza nei verbali di sospensione e di ripresa dei lavori, salvo che per le sospensioni inizialmente legittime, per le quali è sufficiente l'iscrizione nel verbale di ripresa dei lavori; qualora l'esecutore non intervenga alla firma dei verbali o si rifiuti di sottoscriverli, deve farne espressa riserva sul registro di contabilità. Quando la sospensione supera il quarto del tempo contrattuale complessivo il responsabile del procedimento dà avviso all'ANAC.*

*L'esecutore che per cause a lui non imputabili non sia in grado di ultimare i lavori nel termine fissato può richiederne la proroga, con congruo anticipo rispetto alla scadenza del termine contrattuale. In ogni caso la sua concessione non pregiudica i diritti spettanti all'esecutore per l'eventuale imputabilità della maggiore durata a fatto della stazione appaltante. Sull'istanza di proroga decide il responsabile del procedimento, sentito il direttore dei lavori, entro trenta giorni dal suo ricevimento. L'esecutore deve ultimare i lavori nel termine stabilito dagli atti contrattuali, decorrente dalla data del verbale di consegna ovvero, in caso di consegna parziale dall'ultimo dei verbali di consegna. L'ultimazione dei lavori, appena avvenuta, è comunicata dall'esecutore per iscritto al direttore dei lavori, il quale procede subito alle necessarie constatazioni in contraddittorio.*

*L'esecutore non ha diritto allo scioglimento del contratto né ad alcuna indennità qualora i lavori, per qualsiasi causa non imputabile alla stazione appaltante, non siano ultimati nel termine contrattuale e qualunque sia il maggior tempo impiegato.*

Fino al **30 giugno 2023**, in deroga all'articolo 107 del decreto legislativo 18 aprile 2016, n. 50, la sospensione, volontaria o coattiva, dell'esecuzione di lavori diretti alla realizzazione delle opere pubbliche di importo pari o superiore alle soglie di cui all'articolo 35 del medesimo decreto legislativo, anche se già iniziati, può avvenire, esclusivamente, per il tempo strettamente necessario al loro superamento, per le seguenti ragioni:

a) cause previste da disposizioni di legge penale, dal codice delle leggi antimafia e delle misure di prevenzione di cui al decreto legislativo 6 settembre 2011, n. 159, nonché da vincoli inderogabili derivanti dall'appartenenza all'Unione europea;

b) gravi ragioni di ordine pubblico, salute pubblica o dei soggetti coinvolti nella realizzazione delle opere, ivi incluse le misure adottate per contrastare l'emergenza sanitaria globale da COVID-19;

c) gravi ragioni di ordine tecnico, idonee a incidere sulla realizzazione a regola d'arte dell'opera, in relazione alle modalità di superamento delle quali non vi è accordo tra le parti;

d) gravi ragioni di pubblico interesse.

La sospensione è in ogni caso disposta dal responsabile unico del procedimento e gestita secondo i casi disciplinati **all'articolo 5, Legge n. 120/2020**.

Nelle ipotesi di sospensione di cui alla lettera a), si provvede alla risoluzione del contratto che opera di diritto, secondo le modalità previste dall'art. 5, comma 4, Legge n. 120/2020.

Nelle ipotesi di sospensione di cui alle lettere b) e d), su parere del Collegio Consultivo Tecnico, le stazioni appaltanti o le autorità competenti, previa proposta della stazione appaltante, da adottarsi entro il termine di quindici giorni dalla comunicazione allo stesso collegio della sospensione dei lavori, autorizzano nei successivi dieci giorni la prosecuzione dei lavori nel rispetto delle esigenze sottese ai provvedimenti di sospensione adottati, salvi i casi di assoluta e motivata incompatibilità tra causa della sospensione e prosecuzione dei lavori.

Per quanto riguarda i casi di sospensione previsti dalla lettera c), il collegio consultivo tecnico, entro quindici giorni dalla comunicazione della sospensione dei lavori ovvero della causa che potrebbe determinarla, adotta una determinazione con cui accerta l'esistenza di una causa tecnica di legittima sospensione dei lavori e indica le modalità, con cui proseguire i lavori e le eventuali modifiche necessarie da apportare per la realizzazione dell'opera a regola d'arte. La stazione appaltante provvede nei successivi cinque giorni.

Salva l'esistenza di uno dei casi di sospensione di cui ai periodi precedenti, le parti non possono invocare l'inadempimento della controparte o di altri soggetti per sospendere l'esecuzione dei lavori di realizzazione dell'opera ovvero le prestazioni connesse alla tempestiva realizzazione dell'opera.

Il rispetto delle misure di contenimento COVID-19, ove impediscano, anche solo parzialmente, il regolare svolgimento dei lavori ovvero la regolare esecuzione dei servizi o delle forniture costituisce causa di forza maggiore, ai sensi dell'articolo 107, comma 4, del decreto legislativo n. 50 del 2016 e, qualora impedisca di

ultimare i lavori, i servizi o le forniture nel termine contrattualmente previsto, costituisce circostanza non imputabile all'esecutore ai sensi del comma 5 del citato articolo 107 ai fini della proroga di detto termine, ove richiesta.

## **Art. 2.11** **RAPPORTI CON LA DIREZIONE LAVORI**

Il direttore dei lavori riceve dal RUP *disposizioni di servizio* mediante le quali quest'ultimo impartisce le indicazioni occorrenti a garantire la regolarità dei lavori, fissa l'ordine da seguirsi nella loro esecuzione, quando questo non sia regolato dal contratto.

Fermo restando il rispetto delle disposizioni di servizio impartite dal RUP, il direttore dei lavori opera in autonomia in ordine al controllo tecnico, contabile e amministrativo dell'esecuzione dell'intervento.

Nell'ambito delle disposizioni di servizio impartite dal RUP al direttore dei lavori resta di competenza l'emanazione di *ordini di servizio* all'esecutore in ordine agli aspetti tecnici ed economici della gestione dell'appalto. Nei casi in cui non siano utilizzati strumenti informatici per il controllo tecnico, amministrativo e contabile dei lavori, gli ordini di servizio dovranno comunque avere forma scritta e l'esecutore dovrà restituire gli ordini stessi firmati per avvenuta conoscenza. L'esecutore è tenuto ad uniformarsi alle disposizioni contenute negli ordini di servizio, fatta salva la facoltà di iscriverne le proprie riserve.

Il direttore dei lavori controlla il rispetto dei tempi di esecuzione dei lavori indicati nel cronoprogramma allegato al progetto esecutivo e dettagliato nel programma di esecuzione dei lavori a cura dell'appaltatore.

Il direttore dei lavori, oltre a quelli che può disporre autonomamente, esegue, altresì, tutti i controlli e le prove previsti dalle vigenti norme nazionali ed europee, dal Piano d'azione nazionale per la sostenibilità ambientale dei consumi della pubblica amministrazione e dal capitolato speciale d'appalto.

Il direttore dei lavori può rifiutare in qualunque tempo i materiali e i componenti deperiti dopo l'introduzione in cantiere o che per qualsiasi causa non risultano conformi alla normativa tecnica, nazionale o dell'Unione europea, alle caratteristiche tecniche indicate nei documenti allegati al contratto, con obbligo per l'esecutore di rimuoverli dal cantiere e sostituirli con altri a sue spese; in tal caso il rifiuto è trascritto sul giornale dei lavori o, comunque, nel primo atto contabile utile. Ove l'esecutore non effettui la rimozione nel termine prescritto dal direttore dei lavori, la stazione appaltante può provvedervi direttamente a spese dell'esecutore, a carico del quale resta anche qualsiasi onere o danno che possa derivargli per effetto della rimozione eseguita d'ufficio. L'accettazione definitiva dei materiali e dei componenti si ha solo dopo la loro posa in opera. Anche dopo l'accettazione e la posa in opera dei materiali e dei componenti da parte dell'esecutore, restano fermi i diritti e i poteri della stazione appaltante in sede di collaudo.

Il direttore dei lavori o l'organo di collaudo dispongono prove o analisi ulteriori rispetto a quelle previste dalla legge o dal capitolato speciale d'appalto finalizzate a stabilire l'idoneità dei materiali o dei componenti e ritenute necessarie dalla stazione appaltante, con spese a carico dell'esecutore.

I materiali previsti dal progetto sono campionati e sottoposti all'approvazione del direttore dei lavori, completi delle schede tecniche di riferimento e di tutte le certificazioni in grado di giustificare le prestazioni, con congruo anticipo rispetto alla messa in opera. Il direttore dei lavori verifica altresì il rispetto delle norme in tema di sostenibilità ambientale, tra cui le modalità poste in atto dall'esecutore in merito al riutilizzo di materiali di scavo e al riciclo entro lo stesso confine di cantiere.

Il direttore dei lavori accerta che i documenti tecnici, prove di cantiere o di laboratorio, certificazioni basate sull'analisi del ciclo di vita del prodotto (LCA) relative a materiali, lavorazioni e apparecchiature impiantistiche rispondano ai requisiti di cui al Piano d'azione nazionale per la sostenibilità ambientale dei consumi della pubblica amministrazione.

Il direttore dei lavori esegue le seguenti attività di controllo:

a) in caso di risoluzione contrattuale, cura, su richiesta del RUP, la redazione dello stato di consistenza dei lavori già eseguiti, l'inventario di materiali, macchine e mezzi d'opera e la relativa presa in consegna;

b) fornisce indicazioni al RUP per l'irrogazione delle penali da ritardo previste nel contratto, nonché per le valutazioni inerenti la risoluzione contrattuale ai sensi dell'articolo 108, comma 4, del Codice;

c) accerta che si sia data applicazione alla normativa vigente in merito al deposito dei progetti strutturali delle costruzioni e che sia stata rilasciata la necessaria autorizzazione in caso di interventi ricadenti in zone soggette a rischio sismico;

d) determina in contraddittorio con l'esecutore i nuovi prezzi delle lavorazioni e dei materiali non previsti dal contratto;

e) redige apposita relazione laddove avvengano sinistri alle persone o danni alla proprietà nel corso

dell'esecuzione di lavori e adotta i provvedimenti idonei a ridurre per la stazione appaltante le conseguenze dannose;

f) redige processo verbale alla presenza dell'esecutore dei danni cagionati da forza maggiore, al fine di accertare:

- 1) lo stato delle cose dopo il danno, rapportandole allo stato precedente;
- 2) le cause dei danni, precisando l'eventuale causa di forza maggiore;
- 3) l'eventuale negligenza, indicandone il responsabile;
- 4) l'osservanza o meno delle regole dell'arte e delle prescrizioni del direttore dei lavori;
- 5) l'eventuale omissione delle cautele necessarie a prevenire i danni.

Il direttore dei lavori effettua il controllo della spesa legata all'esecuzione dell'opera o dei lavori, attraverso la compilazione con precisione e tempestività dei documenti contabili, che sono atti pubblici a tutti gli effetti di legge, con i quali si realizza l'accertamento e la registrazione dei fatti producenti spesa.

Tali documenti contabili sono costituiti da:

- giornale dei lavori
- libretto delle misure
- registro di contabilità
- sommario del registro di contabilità
- stato di avanzamento dei lavori (SAL)
- conto finale dei lavori.

Secondo il principio di costante progressione della contabilità, le predette attività di accertamento dei fatti producenti spesa devono essere eseguite contemporaneamente al loro accadere e, quindi, devono procedere di pari passo con l'esecuzione affinché la Direzione lavori possa sempre:

a) rilasciare gli stati d'avanzamento dei lavori entro il termine fissato nella documentazione di gara e nel contratto, ai fini dell'emissione dei certificati per il pagamento degli acconti da parte del RUP;

b) controllare lo sviluppo dei lavori e impartire tempestivamente le debite disposizioni per la relativa esecuzione entro i limiti dei tempi e delle somme autorizzate.

Nel caso di utilizzo di programmi di contabilità computerizzata, la compilazione dei libretti delle misure può essere effettuata anche attraverso la registrazione delle misure rilevate direttamente in cantiere dal personale incaricato, in apposito brogliaccio ed in contraddittorio con l'esecutore.

Nei casi in cui è consentita l'utilizzazione di programmi per la contabilità computerizzata, preventivamente accettati dal responsabile del procedimento, la compilazione dei libretti delle misure può essere effettuata sulla base dei dati rilevati nel brogliaccio, anche se non espressamente richiamato.

Il direttore dei lavori può disporre modifiche di dettaglio non comportanti aumento o diminuzione dell'importo contrattuale, comunicandole preventivamente al RUP.

## **Art. 2.12 ISPETTORI DI CANTIERE**

Ai sensi dell'art. 101, comma 2, del Codice, in relazione alla complessità dell'intervento, il Direttore dei Lavori può essere coadiuvato da uno o più direttori operativi e ispettori di cantiere, che devono essere dotati di adeguata competenza e professionalità in relazione alla tipologia di lavori da eseguire. In tal caso, si avrà la costituzione di un "ufficio di direzione dei lavori" ai sensi dell'art. 101, comma 3, del Codice.

Gli assistenti con funzioni di ispettori di cantiere collaboreranno con il direttore dei lavori nella sorveglianza dei lavori in conformità delle prescrizioni stabilite nel presente capitolato speciale di appalto.

La posizione di ispettore sarà ricoperta da una sola persona che esercita la sua attività in un turno di lavoro. La stazione appaltante sarà tenuta a nominare più ispettori di cantiere affinché essi, mediante turnazione, possano assicurare la propria presenza a tempo pieno durante il periodo di svolgimento di lavori che richiedono controllo quotidiano, nonché durante le fasi di collaudo e delle eventuali manutenzioni.

Gli ispettori risponderanno della loro attività direttamente al Direttore dei lavori. Agli ispettori saranno affidati fra gli altri i seguenti compiti:

- a) la verifica dei documenti di accompagnamento delle forniture di materiali per assicurare che siano conformi alle prescrizioni ed approvati dalle strutture di controllo di qualità del fornitore;
- b) la verifica, prima della messa in opera, che i materiali, le apparecchiature e gli impianti abbiano superato le fasi di collaudo prescritte dal controllo di qualità o dalle normative vigenti o dalle prescrizioni contrattuali in base alle quali sono stati costruiti;
- c) il controllo sulla attività dei subappaltatori;
- d) il controllo sulla regolare esecuzione dei lavori con riguardo ai disegni ed alle specifiche tecniche contrattuali;

- e) l'assistenza alle prove di laboratorio;
- f) l'assistenza ai collaudi dei lavori ed alle prove di messa in esercizio ed accettazione degli impianti;
- g) la predisposizione degli atti contabili e l'esecuzione delle misurazioni quando siano stati incaricati dal direttore dei lavori;
- h) l'assistenza al coordinatore per l'esecuzione.

Il Direttore dei Lavori e i componenti dell'ufficio di direzione dei lavori, ove nominati, saranno tenuti a utilizzare la diligenza richiesta dall'attività esercitata ai sensi dell'art. 1176, comma 2, codice civile e a osservare il canone di buona fede di cui all'art. 1375 codice civile.

Il Direttore dei Lavori potrà delegare le attività di controllo dei materiali e la compilazione del giornale dei lavori agli ispettori di cantiere, fermo restando che l'accettazione dei materiali e la verifica dell'esattezza delle annotazioni, le osservazioni, le prescrizioni e avvertenze sul giornale, resta di sua esclusiva competenza.

Con riferimento ad eventuali lavori affidati in subappalto il Direttore dei Lavori, con l'ausilio degli ispettori di cantiere, svolgerà le seguenti funzioni:

- a) verifica della presenza in cantiere delle imprese subappaltatrici autorizzate, nonché dei subcontraenti, che non sono subappaltatori, i cui nominativi sono stati comunicati alla stazione appaltante;
- b) controllo che i subappaltatori e i subcontraenti svolgano effettivamente la parte di prestazioni ad essi affidate nel rispetto della normativa vigente e del contratto stipulato;
- c) accertamento delle contestazioni dell'impresa affidataria sulla regolarità dei lavori eseguiti dal subappaltatore e, ai fini della sospensione dei pagamenti all'impresa affidataria, determinazione della misura della quota corrispondente alla prestazione oggetto di contestazione;
- d) verifica del rispetto degli obblighi previsti dall'art. 105, comma 14, del Codice in materia di applicazione dei prezzi di subappalto e sicurezza;
- e) segnalazione al Rup dell'inosservanza, da parte dell'impresa affidataria, delle disposizioni di cui all'art. 105 del Codice.

#### **Art. 2.13 PENALI**

Ai sensi dell'articolo 113-bis del Codice, i contratti di appalto prevedono penali per il ritardo nell'esecuzione delle prestazioni contrattuali da parte dell'appaltatore commisurate ai giorni di ritardo e proporzionali rispetto all'importo del contratto. Le penali dovute per il ritardato adempimento sono calcolate in misura giornaliera compresa tra lo 0,3 per mille e l'1 per mille dell'ammontare netto contrattuale da determinare in relazione all'entità delle conseguenze legate al ritardo e non possono comunque superare, complessivamente, il 10 per cento di detto ammontare netto contrattuale.

In caso di mancato rispetto del termine stabilito per l'ultimazione dei lavori, sarà applicata una penale giornaliera di Euro 1 per mille (dicansi Euro 1 ogni mille) dell'importo netto contrattuale.

Tutte le penali saranno contabilizzate in detrazione, in occasione di ogni pagamento immediatamente successivo al verificarsi della relativa condizione di ritardo, e saranno imputate mediante ritenuta sull'importo della rata di saldo in sede di collaudo finale.

#### **Art. 2.14 SICUREZZA DEI LAVORI**

L'appaltatore è tenuto ad osservare le disposizioni del piano di sicurezza e coordinamento eventualmente predisposto dal Coordinatore per la sicurezza in fase di progettazione (CSP) e messo a disposizione da parte della Stazione appaltante, ai sensi dell'articolo 100 del d.lgs. n. 81/2008 e s.m.i.

L'obbligo è esteso alle eventuali modifiche e integrazioni disposte autonomamente dal Coordinatore per la sicurezza in fase di esecuzione (CSE) in seguito a sostanziali variazioni alle condizioni di sicurezza sopravvenute e alle eventuali modifiche e integrazioni approvate o accettate dallo stesso CSE. I nominativi dell'eventuale CSP e del CSE sono comunicati alle imprese esecutrici e indicati nel cartello di cantiere a cura della Stazione appaltante.

L'Appaltatore, prima della consegna dei lavori dovrà presentare al CSE (ai sensi dell'art. 100 del d.lgs. 9 aprile 2008, n. 81 e s.m.i.) le eventuali proposte di integrazione al Piano di Sicurezza e Coordinamento allegato al progetto.

L'Appaltatore dovrà redigere il Piano Operativo di Sicurezza (POS), in riferimento al singolo cantiere interessato, da considerare come piano complementare di dettaglio del piano di sicurezza sopra menzionato. Il POS deve essere redatto da ciascuna impresa operante nel cantiere e consegnato alla

stazione appaltante, per il tramite dell'appaltatore, prima dell'inizio dei lavori per i quali esso è redatto.

Qualora non sia previsto Piano di Sicurezza e Coordinamento (PSC), l'Appaltatore sarà tenuto comunque a presentare un Piano di Sicurezza Sostitutivo (PSS) del Piano di Sicurezza e Coordinamento conforme ai contenuti dell'Allegato XV del d.lgs. 9 aprile 2008, n. 81 e s.m.i..

Nei casi in cui è prevista la redazione del Piano di Sicurezza e Coordinamento, prima dell'inizio dei lavori ovvero in corso d'opera, le imprese esecutrici possono presentare, per mezzo dell'impresa affidataria, al Coordinatore per l'esecuzione dei lavori proposte di modificazioni o integrazioni al Piano di Sicurezza e di Coordinamento loro trasmesso al fine di adeguarne i contenuti alle tecnologie proprie dell'Appaltatore e per garantire il rispetto delle norme per la prevenzione degli infortuni e la tutela della salute dei lavoratori eventualmente disattese nel piano stesso.

Il piano di sicurezza dovrà essere rispettato in modo rigoroso. E' compito e onere dell'Appaltatore ottemperare a tutte le disposizioni normative vigenti in campo di sicurezza ed igiene del lavoro che gli concernono e che riguardano le proprie maestranze, mezzi d'opera ed eventuali lavoratori autonomi cui esse ritenga di affidare, anche in parte, i lavori o prestazioni specialistiche in essi compresi.

Ai sensi dell'articolo 90 del d.lgs. n. 81/2008 e s.m.i. nei cantieri in cui è prevista la presenza di più imprese esecutrici, anche non contemporanea, viene designato il coordinatore per la progettazione (CSP) e, prima dell'affidamento dei lavori, il coordinatore per l'esecuzione dei lavori (CSE), in possesso dei requisiti di cui all'articolo 98 del d.lgs. n. 81/2008 e s.m.i. La disposizione di cui al periodo precedente si applica anche nel caso in cui, dopo l'affidamento dei lavori a un'unica impresa, l'esecuzione dei lavori o di parte di essi sia affidata a una o più imprese.

Anche nel caso di affidamento dei lavori ad un'unica impresa, si procederà alle seguenti verifiche prima della consegna dei lavori:

a) verifica l'idoneità tecnico-professionale delle imprese affidatarie, delle imprese esecutrici e dei lavoratori autonomi in relazione alle funzioni o ai lavori da affidare, con le modalità di cui all'allegato XVII del d.lgs. n. 81/2008 e s.m.i.. Nei cantieri la cui entità presunta è inferiore a 200 uomini-giorno e i cui lavori non comportano rischi particolari di cui all'allegato XI, il requisito di cui al periodo che precede si considera soddisfatto mediante presentazione da parte delle imprese e dei lavoratori autonomi del certificato di iscrizione alla Camera di commercio, industria e artigianato e del documento unico di regolarità contributiva, corredato da autocertificazione in ordine al possesso degli altri requisiti previsti dall'allegato XVII;

b) dichiarazione dell'organico medio annuo, distinto per qualifica, corredata dagli estremi delle denunce dei lavoratori effettuate all'Istituto nazionale della previdenza sociale (INPS), all'Istituto nazionale assicurazione infortuni sul lavoro (INAIL) e alle casse edili, nonché una dichiarazione relativa al contratto collettivo stipulato dalle organizzazioni sindacali comparativamente più rappresentative, applicato ai lavoratori dipendenti. Nei cantieri la cui entità presunta è inferiore a 200 uomini-giorno e i cui lavori non comportano rischi particolari di cui all'allegato XI, il requisito di cui al periodo che precede si considera soddisfatto mediante presentazione da parte delle imprese del documento unico di regolarità contributiva, fatta salva l'acquisizione d'ufficio da parte delle stazioni appaltanti pubbliche, e dell'autocertificazione relativa al contratto collettivo applicato;

c) copia della notifica preliminare, se del caso, di cui all'articolo 99 del d.lgs. n. 81/2008 e s.m.i. e una dichiarazione attestante l'avvenuta verifica della documentazione di cui alle lettere a) e b).

All'atto dell'inizio dei lavori, e possibilmente nel verbale di consegna, l'Appaltatore dovrà dichiarare esplicitamente di essere perfettamente a conoscenza del regime di sicurezza del lavoro, ai sensi del d.lgs. 9 aprile 2008, n. 81 e s.m.i., in cui si colloca l'appalto e cioè:

- il nome del committente o per esso in forza delle competenze attribuitegli, la persona che lo rappresenta;

- il nome del Responsabile dei Lavori, eventualmente incaricato dal suddetto Committente (ai sensi dell'art. 89 d.lgs. 9 aprile 2008, n. 81);

- che i lavori appaltati rientrano nelle soglie fissate dall'art. 90 del d.lgs. 9 aprile 2008, n. 81 e s.m.i., per la nomina dei Coordinatori della Sicurezza;

- il nome del Coordinatore della Sicurezza in fase di progettazione;

- il nome del Coordinatore della Sicurezza in fase di esecuzione;

- di aver preso visione del Piano di Sicurezza e Coordinamento in quanto facente parte del progetto e di avervi adeguato le proprie offerte, tenendo conto che i relativi oneri, non soggetti a ribasso d'asta, assommano all'importo di Euro **3'921,48**.

Nella fase di realizzazione dell'opera il Coordinatore per l'esecuzione dei lavori, ove previsto ai sensi dell'art. 92 d.lgs. 9 aprile 2008, n. 81 e s.m.i.:

- verificherà, tramite opportune azioni di coordinamento e controllo, l'applicazione da parte delle imprese appaltatrici (e subappaltatrici) e dei lavoratori autonomi delle disposizioni contenute nel Piano di Sicurezza e Coordinamento di cui all'art. 100, d.lgs. 9 aprile 2008, n. 81 e s.m.i. ove previsto;

- verificherà l'idoneità dei Piani Operativi di Sicurezza;



- adeguerà il piano di sicurezza e coordinamento ove previsto e il fascicolo, in relazione all'evoluzione dei lavori e alle eventuali modifiche;
- organizzerà, tra tutte le imprese presenti a vario titolo in cantiere, la cooperazione ed il coordinamento delle attività per la prevenzione e la protezione dai rischi;
- sovrintenderà all'attività informativa e formativa per i lavoratori, espletata dalle varie imprese;
- controllerà la corretta applicazione, da parte delle imprese, delle procedure di lavoro e, in caso contrario, attuerà le azioni correttive più efficaci;
- segnalerà al Committente o al responsabile dei lavori, previa contestazione scritta, le inadempienze da parte delle imprese e dei lavoratori autonomi;
- proporrà la sospensione dei lavori, l'allontanamento delle imprese o la risoluzione del contratto.

Nel caso in cui la Stazione Appaltante o il responsabile dei lavori non adottino alcun provvedimento, senza fornire idonea motivazione, provvede a dare comunicazione dell'inadempienza alla ASL e alla Direzione Provinciale del Lavoro. In caso di pericolo grave ed imminente, direttamente riscontrato, egli potrà sospendere le singole lavorazioni, fino alla verifica degli avvenuti adeguamenti effettuati dalle imprese interessate.

Il piano (o i piani) dovranno comunque essere aggiornati nel caso di nuove disposizioni in materia di sicurezza e di igiene del lavoro, o di nuove circostanze intervenute nel corso dell'appalto, nonché ogni qualvolta l'Appaltatore intenda apportare modifiche alle misure previste o ai macchinari ed attrezzature da impiegare.

L'Appaltatore dovrà portare a conoscenza del personale impiegato in cantiere e dei rappresentanti dei lavori per la sicurezza il piano (o i piani) di sicurezza ed igiene del lavoro e gli eventuali successivi aggiornamenti, allo scopo di informare e formare detto personale, secondo le direttive eventualmente emanate dal Coordinatore per l'esecuzione dei lavori. Ai sensi dell'articolo 105, comma 14, del Codice dei contratti, l'appaltatore è solidalmente responsabile con i subappaltatori per gli adempimenti, da parte di questo ultimo, degli obblighi di sicurezza.

Le gravi o ripetute violazioni dei piani di sicurezza da parte dell'appaltatore, comunque accertate, previa formale costituzione in mora dell'interessato, costituiscono causa di risoluzione del contratto.

#### **Art. 2.15**

#### **OBBLIGHI DELL'APPALTATORE RELATIVI ALLA TRACCIABILITÀ DEI FLUSSI FINANZIARI**

L'Appaltatore assume tutti gli obblighi di tracciabilità dei flussi finanziari di cui all'art. 3 della legge 13 agosto 2010, n. 136 e s.m.i, a pena di nullità del contratto.

Tutti i movimenti finanziari relativi all'intervento per pagamenti a favore dell'appaltatore, o di tutti i soggetti che eseguono lavori, forniscono beni o prestano servizi in relazione all'intervento, devono avvenire mediante bonifico bancario o postale, ovvero altro mezzo che sia ammesso dall'ordinamento giuridico in quanto idoneo ai fini della tracciabilità. Tali pagamenti devono avvenire utilizzando i conti correnti dedicati.

Le prescrizioni suindicate dovranno essere riportate anche nei contratti sottoscritti con subappaltatori e/o subcontraenti a qualsiasi titolo interessati all'intervento.

L'Appaltatore si impegna, inoltre, a dare immediata comunicazione alla stazione appaltante ed alla prefettura-ufficio territoriale del Governo della provincia ove ha sede la stazione appaltante, della notizia dell'inadempimento della propria controparte (subappaltatore/subcontraente) agli obblighi di tracciabilità finanziaria. Il mancato utilizzo del bonifico bancario o postale ovvero degli altri strumenti idonei a consentire la piena tracciabilità delle operazioni costituisce causa di risoluzione del contratto.

#### **Art. 2.16**

#### **ANTICIPAZIONE E PAGAMENTI IN ACCONTO**

Ai sensi dell'art. 35 comma 18 del d.lgs. n.50/2016 e s.m.i., sul valore del contratto d'appalto verrà calcolato l'importo dell'anticipazione del prezzo pari al 20 per cento da corrispondere all'appaltatore entro quindici giorni dall'effettivo inizio della prestazione.

L'erogazione dell'anticipazione è subordinata alla costituzione di garanzia fideiussoria bancaria o assicurativa di importo pari all'anticipazione maggiorato del tasso di interesse legale applicato al periodo necessario al recupero dell'anticipazione stessa secondo il cronoprogramma della prestazione. La predetta garanzia è rilasciata da imprese bancarie autorizzate ai sensi del decreto legislativo 1° settembre 1993, n. 385, o assicurative autorizzate alla copertura dei rischi ai quali si riferisce l'assicurazione e che rispondano ai requisiti di solvibilità previsti dalle leggi che ne disciplinano la rispettiva attività. La garanzia può essere, altresì, rilasciata dagli intermediari finanziari iscritti nell'albo degli intermediari finanziari di cui all'articolo 106 del decreto legislativo 1° settembre 1993, n. 385.

L'anticipazione sarà gradualmente recuperata mediante trattenuta sull'importo di ogni certificato di

pagamento, di un importo percentuale pari a quella dell'anticipazione; in ogni caso all'ultimazione della prestazione l'importo dell'anticipazione dovrà essere compensato integralmente. Il beneficiario decade dall'anticipazione, con obbligo di restituzione, se l'esecuzione della prestazione non procede, per ritardi a lui imputabili, secondo i tempi contrattuali. Sulle somme restituite sono dovuti gli interessi legali con decorrenza dalla data di erogazione della anticipazione.

L'Appaltatore avrà diritto a pagamenti in acconto, in corso d'opera, ogni qual volta il suo credito, al netto del ribasso d'asta e delle prescritte ritenute, raggiunga la cifra **pari al 30% dell'importo contrattuale**.

Lo stato di avanzamento (SAL) dei lavori sarà rilasciato nei termini e modalità indicati nella documentazione di gara e nel contratto di appalto, ai fini del pagamento di una rata di acconto; a tal fine il documento dovrà precisare il corrispettivo maturato, gli acconti già corrisposti e di conseguenza, l'ammontare dell'acconto da corrispondere, sulla base della differenza tra le prime due voci.

Ai sensi dell'art. 113-bis del Codice, il termine per il pagamento relativo agli acconti del corrispettivo di appalto non può superare i trenta giorni decorrenti dall'adozione di ogni stato di avanzamento dei lavori, salvo che sia diversamente ed espressamente concordato dalle parti **e purché ciò non sia gravemente iniquo per il creditore**. Il Rup, previa verifica della regolarità contributiva dell'impresa esecutrice, invia il certificato di pagamento alla stazione appaltante per l'emissione del mandato di pagamento contestualmente all'adozione di ogni stato di avanzamento dei lavori e comunque entro un termine non superiore a sette giorni dall'adozione degli stessi.

La Stazione Appaltante acquisisce d'ufficio, anche attraverso strumenti informatici, il documento unico di regolarità contributiva (DURC) dagli istituti o dagli enti abilitati al rilascio in tutti i casi in cui è richiesto dalla legge.

Il certificato per il pagamento dell'ultima rata del corrispettivo, qualunque sia l'ammontare, verrà rilasciato dopo l'ultimazione dei lavori.

Ai sensi dell'art. 4, comma 2, d.m. 143/2021, la congruità dell'incidenza della manodopera sull'opera complessiva, deve essere richiesta dal committente o dall'impresa affidataria, in occasione della presentazione dell'ultimo stato di avanzamento dei lavori da parte dell'impresa, prima di procedere al saldo finale dei lavori.

A tal fine l'impresa affidataria avrà l'obbligo di attestare la congruità dell'incidenza della manodopera mediante la presentazione del DURC di congruità riferito all'opera complessiva (art. 4, comma 3, d.m. 143/2021).

L'attestazione di congruità sarà rilasciata dalla Cassa Edile/Edilcassa territorialmente competente, entro dieci giorni dalla richiesta, su istanza dell'impresa affidataria.

Nel caso in cui la Cassa Edile/Edilcassa riscontrasse delle incongruità nei dati (art. 5, d.m. 143/2021), lo comunicherà all'impresa affidataria, la quale avrà 15 giorni di tempo, dalla ricezione dell'avviso, per regolarizzare la sua posizione, attraverso il versamento in Cassa Edile/Edilcassa dell'importo pari alla differenza di costo del lavoro necessaria a raggiungere la percentuale stabilita per la congruità ed ottenere il rilascio del DURC di congruità.

Laddove invece, decorra inutilmente il termine di 15 giorni, la Cassa Edile comunicherà, l'esito negativo della verifica di congruità ai soggetti che hanno effettuato la richiesta, con l'indicazione dell'importo a debito e delle cause di irregolarità. Conseguentemente, la Cassa Edile/Edilcassa territorialmente competente procederà all'iscrizione dell'impresa affidataria nella Banca nazionale delle imprese irregolari (BNI).

Qualora lo scostamento rispetto agli indici di congruità sia accertato in misura pari o inferiore al 5% della percentuale di incidenza della manodopera, la Cassa Edile/Edilcassa rilascerà ugualmente l'attestazione di congruità previa dichiarazione del direttore dei lavori che giustifichi tale scostamento.

L'impresa affidataria che risulti non congrua può, altresì, dimostrare il raggiungimento della percentuale di incidenza della manodopera mediante l'esibizione di documentazione provante costi non registrati presso la Cassa Edile/Edilcassa, in base a quanto previsto dall'Accordo collettivo del 10 settembre 2020.

L'esito negativo della verifica di congruità inciderà, in ogni caso, sulle successive verifiche di regolarità contributiva finalizzate al rilascio, per l'impresa affidataria, del DURC ordinario.

Ai sensi dell'art. 30 del d.lgs. n.50/2016 e s.m.i., in caso di inadempienza contributiva risultante dal documento unico di regolarità contributiva relativo a personale dipendente dell'affidatario o del subappaltatore o dei soggetti titolari di subappalti e cottimi, impiegato nell'esecuzione del contratto, la stazione appaltante trattiene dal certificato di pagamento l'importo corrispondente all'inadempienza per il successivo versamento diretto agli enti previdenziali e assicurativi, compresa, nei lavori, la cassa edile.

In ogni caso sull'importo netto progressivo delle prestazioni è operata una ritenuta dello 0,50 per cento; le ritenute possono essere svincolate soltanto in sede di liquidazione finale, dopo l'approvazione da parte della

stazione appaltante del certificato di collaudo o di verifica di conformità, previo rilascio del documento unico di regolarità contributiva.

In caso di ritardo nel pagamento delle retribuzioni dovute al personale, il responsabile unico del procedimento invita per iscritto il soggetto inadempiente, ed in ogni caso l'affidatario, a provvedervi entro i successivi quindici giorni. Ove non sia stata contestata formalmente e motivatamente la fondatezza della richiesta entro il termine sopra assegnato, la stazione appaltante paga anche in corso d'opera direttamente ai lavoratori le retribuzioni arretrate, detraendo il relativo importo dalle somme dovute all'affidatario del contratto ovvero dalle somme dovute al subappaltatore inadempiente nel caso in cui sia previsto il pagamento diretto.

#### **Art. 2.17** **CONTO FINALE - AVVISO AI CREDITORI**

Si stabilisce che il conto finale verrà compilato entro 60 giorni dalla data dell'ultimazione dei lavori.

Il conto finale dei lavori è compilato dal Direttore dei Lavori a seguito della certificazione dell'ultimazione degli stessi e trasmesso al Rup unitamente ad una relazione, in cui sono indicate le vicende alle quali l'esecuzione del lavoro è stata soggetta, allegando tutta la relativa documentazione.

Il conto finale dei lavori dovrà essere sottoscritto dall'Appaltatore, su richiesta del Responsabile del procedimento entro il termine perentorio di trenta giorni. All'atto della firma, non potrà iscriverne domande per oggetto o per importo diverse da quelle formulate nel registro di contabilità durante lo svolgimento dei lavori, e dovrà confermare le riserve già iscritte sino a quel momento negli atti contabili. Se l'Appaltatore non firma il conto finale nel termine indicato, o se lo sottoscrive senza confermare le domande già formulate nel registro di contabilità, il conto finale si ha come da lui definitivamente accettato. Il Responsabile del procedimento in ogni caso formula una sua relazione al conto finale.

All'atto della redazione del certificato di ultimazione dei lavori il responsabile del procedimento darà avviso al Sindaco o ai Sindaci del comune nel cui territorio si eseguiranno i lavori, i quali curano la pubblicazione, nei comuni in cui l'intervento sarà stato eseguito, di un avviso contenente l'invito per coloro i quali vantano crediti verso l'esecutore per indebite occupazioni di aree o stabili e danni arrecati nell'esecuzione dei lavori, a presentare entro un termine non superiore a sessanta giorni le ragioni dei loro crediti e la relativa documentazione. Trascorso questo termine il Sindaco trasmetterà al responsabile del procedimento i risultati dell'anzidetto avviso con le prove delle avvenute pubblicazioni ed i reclami eventualmente presentati. Il responsabile del procedimento inviterà l'esecutore a soddisfare i crediti da lui riconosciuti e quindi rimetterà al collaudatore i documenti ricevuti dal Sindaco o dai Sindaci interessati, aggiungendo il suo parere in merito a ciascun titolo di credito ed eventualmente le prove delle avvenute tacitazioni.

#### **Art. 2.18** **ULTIMAZIONE LAVORI - CERTIFICATO DI REGOLARE ESECUZIONE**

Conformemente all'articolo 12 del d.m. 49/2018, il direttore dei lavori, a fronte della comunicazione dell'esecutore di intervenuta ultimazione dei lavori, effettuerà i necessari accertamenti in contraddittorio con l'esecutore, elaborerà tempestivamente il certificato di ultimazione dei lavori e lo invierà al RUP, il quale ne rilascerà copia conforme all'esecutore.

Il certificato di ultimazione elaborato dal direttore dei lavori potrà prevedere l'assegnazione di un termine perentorio, non superiore a sessanta giorni, per il completamento di lavorazioni di piccola entità, accertate da parte del direttore dei lavori come del tutto marginali e non incidenti sull'uso e sulla funzionalità dei lavori. Il mancato rispetto di questo termine comporta l'inefficacia del certificato di ultimazione e la necessità di redazione di nuovo certificato che accerti l'avvenuto completamento delle lavorazioni sopraindicate.

In sede di collaudo il direttore dei lavori:

- a) fornirà all'organo di collaudo i chiarimenti e le spiegazioni di cui dovesse necessitare e trasmetterà allo stesso la documentazione relativa all'esecuzione dei lavori;
- b) assisterà i collaudatori nell'espletamento delle operazioni di collaudo;
- c) esaminerà e approverà il programma delle prove di collaudo e messa in servizio degli impianti.

Qualora la stazione appaltante, nei limiti previsti dalla vigente normativa, non ritenga necessario conferire l'incarico di collaudo dell'opera, si darà luogo ad un certificato di regolare esecuzione emesso dal direttore dei lavori contenente gli elementi di cui all'articolo 229 del d.P.R. n. 207/2010. Entro il termine massimo di tre mesi dalla data di ultimazione dei lavori il direttore dei lavori sarà tenuto a rilasciare il certificato di regolare esecuzione, salvo che sia diversamente ed espressamente previsto nella documentazione di gara e nel contratto e purché ciò non sia gravemente iniquo per l'impresa affidataria. Il certificato sarà quindi

confermato dal responsabile del procedimento.

La data di emissione del certificato di regolare esecuzione costituirà riferimento temporale essenziale per i seguenti elementi:

1) il permanere dell'ammontare residuo della cauzione definitiva (di solito il 20%), o comunque fino a dodici mesi dalla data di ultimazione dei lavori risultante dal relativo certificato;

2) la decorrenza della copertura assicurativa prevista all'articolo 103 comma 7 del d.lgs. n. 50/2016, dalla data di consegna dei lavori, o comunque decorsi dodici mesi dalla data di ultimazione dei lavori risultante dal relativo certificato;

3) la decorrenza della polizza di assicurazione della responsabilità civile per danni cagionati a terzi che l'esecutore dei lavori è obbligato a stipulare, per i lavori di cui all'articolo 103 comma 8 del d.lgs. n. 50/2016, per la durata di dieci anni.

Per i lavori di importo inferiore a 40.000 euro potrà essere tenuta una contabilità semplificata, mediante apposizione sulle fatture di spesa di un visto del Direttore dei Lavori, volto ad attestare la corrispondenza del lavoro svolto con quanto fatturato, tenendo conto dei lavori effettivamente eseguiti. In questo caso, il certificato di regolare esecuzione potrà essere sostituito con l'apposizione del visto del direttore dei lavori sulle fatture di spesa.

Il certificato di pagamento non costituisce presunzione di accettazione dell'opera, ai sensi dell'articolo 1666, secondo comma, del codice civile.

### **Art. 2.19** **ONERI ED OBBLIGHI DIVERSI A CARICO DELL'APPALTATORE** **RESPONSABILITA' DELL'APPALTATORE**

Sono a carico dell'Appaltatore, gli oneri e gli obblighi di cui al d.m. 145/2000 Capitolato Generale d'Appalto, alla vigente normativa e al presente Capitolato Speciale d'Appalto, nonché quanto previsto da tutti i piani per le misure di sicurezza fisica dei lavoratori; in particolare anche gli oneri di seguito elencati:

- la nomina, prima dell'inizio dei lavori, del Direttore tecnico di cantiere, che dovrà essere professionalmente abilitato ed iscritto all'albo professionale e dovrà fornire alla Direzione dei Lavori apposita dichiarazione di accettazione dell'incarico del Direttore tecnico di cantiere;
- i movimenti di terra ed ogni altro onere relativo alla formazione del cantiere, in relazione all'entità dell'opera, con tutti i più moderni ed avanzati impianti per assicurare una perfetta e rapida esecuzione di tutte le opere prestabilite;
- la recinzione del cantiere con solido stecco in materiale idoneo, secondo le prescrizioni del Piano di Sicurezza ovvero della Direzione dei Lavori, nonché la pulizia e la manutenzione del cantiere, l'inghiaimento ove possibile e la sistemazione dei suoi percorsi in modo da renderne sicuri il transito e la circolazione dei veicoli e delle persone;
- la sorveglianza sia di giorno che di notte del cantiere e di tutti i materiali in esso esistenti, nonché di tutti i beni di proprietà della Stazione Appaltante e delle piantagioni consegnate all'Appaltatore. Per la custodia di cantieri allestiti per la realizzazione di opere pubbliche, l'Appaltatore dovrà servirsi di personale addetto con la qualifica di guardia giurata;
- la costruzione, entro la recinzione del cantiere e nei luoghi che saranno designati dalla Direzione dei Lavori, di locali ad uso ufficio del personale, della Direzione ed assistenza, sufficientemente arredati, illuminati e riscaldati, compresa la relativa manutenzione. Tali locali dovranno essere dotati di adeguati servizi igienici con relativi impianti di scarico funzionanti;
- la fornitura e manutenzione di cartelli di avviso, di fanali di segnalazione notturna nei punti prescritti e di quanto altro venisse particolarmente indicato dalla Direzione dei Lavori o dal Coordinatore in fase di esecuzione, allo scopo di migliorare la sicurezza del cantiere;
- il mantenimento, fino al collaudo, della continuità degli scoli delle acque e del transito sulle vie o sentieri pubblici o privati latitanti le opere da eseguire;
- la fornitura di acqua potabile per il cantiere;
- l'osservanza delle norme, leggi e decreti vigenti, relative alle varie assicurazioni degli operai per previdenza, prevenzione infortuni e assistenza sanitaria che potranno intervenire in corso di appalto;
- la comunicazione all'Ufficio da cui i lavori dipendono, entro i termini prefissati dallo stesso, di tutte le notizie relative all'impiego della manodopera;
- l'osservanza delle norme contenute nelle vigenti disposizioni sulla polizia mineraria di cui al d.P.R. 128/59 e s.m.i.;
- le spese per la realizzazione di fotografie delle opere in corso nei vari periodi dell'appalto, nel numero indicato dalla Direzione dei Lavori;
- l'assicurazione che copra i danni subiti dalle stazioni appaltanti a causa del danneggiamento o della

distruzione totale o parziale di impianti ed opere, anche preesistenti;

- il pagamento delle tasse e di altri oneri per concessioni comunali (titoli abilitativi per la costruzione, l'occupazione temporanea di suolo pubblico, passi carrabili, ecc.), nonché il pagamento di ogni tassa presente e futura inerente i materiali e mezzi d'opera da impiegarsi, ovvero alle stesse opere finite, esclusi, nei Comuni in cui essi sono dovuti, i diritti per gli allacciamenti e gli scarichi;
- la pulizia quotidiana dei locali in costruzione e delle vie di transito del cantiere, col personale necessario, compreso lo sgombero dei materiali di rifiuto lasciati da altre Ditte;
- il libero accesso ed il transito nel cantiere e sulle opere eseguite od in corso d'esecuzione, alle persone addette ed a qualunque altra Impresa alla quale siano stati affidati lavori per conto diretto della Stazione Appaltante;
- l'uso gratuito parziale o totale, a richiesta della Direzione dei Lavori, da parte di dette Imprese o persone, dei ponti di servizio, impalcature, costruzioni provvisorie, ed apparecchi di sollevamento, per tutto il tempo occorrente all'esecuzione dei lavori;
- il ricevimento, lo scarico ed il trasporto in cantiere e nei luoghi di deposito o a piè d'opera, a sua cura e spese, secondo le disposizioni della Direzione dei Lavori nonché alla buona conservazione ed alla perfetta custodia, dei materiali e dei manufatti esclusi dal presente appalto e provvisti od eseguiti da altre Ditte per conto della Stazione Appaltante. I danni che per cause dipendenti o per sua negligenza fossero apportati a tali materiali e manufatti dovranno essere riparati a carico esclusivo dell'Appaltatore;
- la predisposizione, prima dell'inizio dei lavori, del piano delle misure per la sicurezza fisica dei lavoratori di cui al comma 17 dell'art. 105 del d.lgs. n. 50/2016 e s.m.i.;
- l'adozione, nell'esecuzione di tutti i lavori, dei procedimenti e delle cautele necessarie per garantire la salute e la sicurezza dei lavoratori e dei terzi, nonché per evitare danni ai beni pubblici e privati, osservando le disposizioni contenute nel d.lgs. 9 aprile 2008, n. 81 e s.m.i. e di tutte le norme in vigore in materia di sicurezza;
- il consenso all'uso anticipato delle opere qualora venisse richiesto dalla Direzione dei Lavori, senza che l'Appaltatore abbia perciò diritto a speciali compensi. Egli potrà, però, richiedere che sia redatto apposito verbale circa lo stato delle opere, per essere garantito dai possibili danni che potrebbero derivarne dall'uso;
- la fornitura e posa in opera nel cantiere, a sua cura e spese, delle apposite tabelle indicative dei lavori, anche ai sensi di quanto previsto dall'art. 105 comma 15 del d.lgs. 50/2016 e s.m.i.;
- la trasmissione alla Stazione Appaltante, a sua cura e spese, degli eventuali contratti di subappalto che dovesse stipulare, almeno 20 giorni prima della data di effettivo inizio dell'esecuzione delle relative prestazioni, ai sensi del comma 7 dell'art. 105 del d.lgs. n. 50/2016 e s.m.i. La disposizione si applica anche ai noli a caldo ed ai contratti similari;
- la disciplina e il buon ordine dei cantieri. L'appaltatore è responsabile della disciplina e del buon ordine nel cantiere e ha l'obbligo di osservare e far osservare al proprio personale le norme di legge e di regolamento. L'appaltatore, tramite il direttore di cantiere, assicura l'organizzazione, la gestione tecnica e la conduzione del cantiere. La direzione del cantiere è assunta dal direttore tecnico dell'impresa o da altro tecnico formalmente incaricato dall'appaltatore. In caso di appalto affidato ad associazione temporanea di imprese o a consorzio, l'incarico della direzione di cantiere è attribuito mediante delega conferita da tutte le imprese operanti nel cantiere; la delega deve indicare specificamente le attribuzioni da esercitare dal direttore anche in rapporto a quelle degli altri soggetti operanti nel cantiere. La Direzione dei Lavori ha il diritto, previa motivata comunicazione all'appaltatore, di esigere il cambiamento del direttore di cantiere e del personale per indisciplina, incapacità o grave negligenza. L'appaltatore è comunque responsabile dei danni causati dall'imperizia o dalla negligenza di detti soggetti, e risponde nei confronti dell'amministrazione committente per la malafede o la frode dei medesimi nell'impiego dei materiali.

Il corrispettivo per tutti gli obblighi ed oneri sopra specificati è conglobato nei prezzi dei lavori e nell'eventuale compenso di cui all'articolo "Ammontare dell'Appalto" del presente Capitolato. Detto eventuale compenso è fisso ed invariabile, essendo soggetto soltanto alla riduzione relativa all'offerta ribasso contrattuale.

L'Appaltatore si obbliga a garantire il trattamento dei dati acquisiti in merito alle opere appaltate, in conformità a quanto previsto dal Regolamento (UE) 2016/679 del Parlamento europeo e del Consiglio del 27 aprile 2016 "REGOLAMENTO GENERALE SULLA PROTEZIONE DEI DATI" e dal D.Lgs. 30 giugno 2003, n. 196 "Codice in materia di protezione dei dati personali" e s.m.i.

## **Art. 2.20 CARTELLI ALL'ESTERNO DEL CANTIERE**

L'Appaltatore ha l'obbligo di fornire in opera a sua cura e spese e di esporre all'esterno del cantiere, come dispone la Circolare Min. LL.PP. 1 giugno 1990, n. 1729/UL, due cartelli di dimensioni non inferiori a m. 1,00 (larghezza) per m. 2,00 (altezza) in cui devono essere indicati la Stazione Appaltante, l'oggetto dei lavori, i nominativi dell'Impresa, del Progettista, della Direzione dei Lavori e dell'Assistente ai lavori; in detti cartelli, ai sensi dall'art. 105 comma 15 del d.lgs. 50/2016 e s.m.i., devono essere indicati, altresì, i nominativi di tutte le imprese subappaltatrici nonché tutti i dati richiesti dalle vigenti normative nazionali e locali.

## **Art. 2.21 PROPRIETA' DEI MATERIALI DI ESCAVAZIONE E DI DEMOLIZIONE**

In attuazione dell'art. 36 del Capitolato generale d'appalto d.m. 145/2000, i materiali provenienti da escavazioni o demolizioni sono di proprietà della Stazione Appaltante.

L'Appaltatore deve trasportarli e regolarmente accatastarli **in discarica autorizzata** intendendosi di ciò compensato coi prezzi degli scavi e delle demolizioni relative.

Qualora detti materiali siano ceduti all'Appaltatore, il prezzo ad essi convenzionalmente attribuito deve essere dedotto dall'importo netto dei lavori, salvo che la deduzione non sia stata già fatta nella determinazione dei prezzi di contratto.

## **Art. 2.22 RINVENIMENTI**

Nel caso la verifica preventiva di interesse archeologico di cui all'articolo 25 del d.lgs. 50/2016 risultasse negativa, al successivo eventuale rinvenimento di tutti gli oggetti di pregio intrinseco ed archeologico esistenti nelle demolizioni, negli scavi e comunque nella zona dei lavori, si applicherà l'art. 35 del Capitolato generale d'appalto (d.m. 145/2000); essi spettano di pieno diritto alla Stazione Appaltante, salvo quanto su di essi possa competere allo Stato. L'Appaltatore dovrà dare immediato avviso dei loro rinvenimento, quindi depositarli negli uffici della Direzione dei Lavori, ovvero nel sito da questi indicato, che redigerà regolare verbale in proposito da trasmettere alle competenti autorità.

L'appaltatore avrà diritto al rimborso delle spese sostenute per la loro conservazione e per le speciali operazioni che fossero state espressamente ordinate al fine di assicurarne l'integrità ed il diligente recupero.

L'appaltatore non può demolire o comunque alterare i reperti, né può rimuoverli senza autorizzazione della stazione appaltante.

Per quanto detto, però, non saranno pregiudicati i diritti spettanti per legge agli autori della scoperta.

## **Art. 2.23 BREVETTI DI INVENZIONE**

I requisiti tecnici e funzionali dei lavori da eseguire possono riferirsi anche allo specifico processo di produzione o di esecuzione dei lavori, a condizione che siano collegati all'oggetto del contratto e commisurati al valore e agli obiettivi dello stesso. A meno che non siano giustificati dall'oggetto del contratto, i requisiti tecnici e funzionali non fanno riferimento a una fabbricazione o provenienza determinata o a un procedimento particolare caratteristico dei prodotti o dei servizi forniti da un determinato operatore economico, né a marchi, brevetti, tipi o a una produzione specifica che avrebbero come effetto di favorire o eliminare talune imprese o taluni prodotti. Tale riferimento è autorizzato, in via eccezionale, nel caso in cui una descrizione sufficientemente precisa e intelligibile dell'oggetto del contratto non sia possibile: un siffatto riferimento sarà accompagnato dall'espressione «o equivalente».

Nel caso la Stazione Appaltante prescriva l'impiego di disposizioni o sistemi protetti da brevetti d'invenzione, ovvero l'Appaltatore vi ricorra di propria iniziativa con il consenso della Direzione dei Lavori, l'Appaltatore deve dimostrare di aver pagato i dovuti canoni e diritti e di aver adempiuto a tutti i relativi obblighi di legge.

## **Art. 2.24 GESTIONE DELLE CONTESTAZIONI E RISERVE – ACCORDO BONARIO – ARBITRATO**

### **Accordo bonario**

Qualora in seguito all'iscrizione di riserve sui documenti contabili, l'importo economico dell'opera possa variare tra il 5 ed il 15 per cento dell'importo contrattuale, si attiverà il procedimento dell'accordo bonario di

tutte le riserve iscritte fino al momento dell'avvio del procedimento stesso.

Il procedimento dell'accordo bonario può essere reiterato quando le riserve iscritte, ulteriori e diverse rispetto a quelle già esaminate, raggiungano nuovamente l'importo di cui al periodo precedente, nell'ambito comunque di un limite massimo complessivo del 15 per cento dell'importo del contratto.

Prima dell'approvazione del certificato di collaudo ovvero del certificato di regolare esecuzione, qualunque sia l'importo delle riserve, il responsabile unico del procedimento attiverà l'accordo bonario per la risoluzione delle riserve e valuterà l'ammissibilità e la non manifesta infondatezza delle riserve ai fini dell'effettivo raggiungimento del limite di valore del 15 per cento del contratto.

Possono essere oggetto di riserva gli aspetti progettuali che sono stati oggetto di verifica ai sensi dell'art. 26, del DLgs n. 50/2016.

Il direttore dei lavori darà immediata comunicazione al responsabile unico del procedimento delle riserve, trasmettendo nel più breve tempo possibile una propria relazione riservata.

Il responsabile unico del procedimento, acquisita la relazione riservata del direttore dei lavori e, ove costituito, dell'organo di collaudo, provvederà direttamente alla formulazione di una proposta di accordo bonario ovvero per il tramite degli esperti segnalati dalla Camera arbitrale istituita presso l'ANAC con le modalità previste dall'articolo 205 comma 5 del d.lgs. n. 50/2016.

Se la proposta è accettata dalle parti, entro quarantacinque giorni dal suo ricevimento, l'accordo bonario è concluso e viene redatto verbale sottoscritto dalle parti. L'accordo ha natura di transazione. Sulla somma riconosciuta in sede di accordo bonario sono dovuti gli interessi al tasso legale a decorrere dal sessantesimo giorno successivo alla accettazione dell'accordo bonario da parte della stazione appaltante. In caso di reiezione della proposta da parte del soggetto che ha formulato le riserve ovvero di inutile decorso del termine di cui al secondo periodo possono essere aditi gli arbitri o il giudice ordinario.

L'impresa, in caso di rifiuto della proposta di accordo bonario ovvero di inutile decorso del termine per l'accettazione, può instaurare un contenzioso giudiziario entro i successivi sessanta giorni, a pena di decadenza.

### **Arbitrato**

Se non si procede all'accordo bonario e l'appaltatore conferma le riserve, la definizione di tutte le controversie derivanti dall'esecuzione del contratto è attribuita al procedimento arbitrale ai sensi dell'articolo 209 del Codice dei contratti, in quanto applicabile, come previsto da autorizzazione disposta dalla Stazione appaltante. L'arbitrato è nullo in assenza della preventiva autorizzazione o di inclusione della clausola compromissoria, senza preventiva autorizzazione, nel bando o nell'avviso con cui è indetta la gara, ovvero, per le procedure senza bando, nell'invito.

L'appaltatore può recusare la clausola compromissoria, che in tale caso non sarà inserita nel contratto, comunicandolo alla stazione appaltante entro 20 (venti) giorni dalla conoscenza dell'aggiudicazione. In ogni caso è vietato il compromesso.

Ciascuna delle parti, nella domanda di arbitrato o nell'atto di resistenza alla domanda, designerà l'arbitro di propria competenza scelto tra soggetti di provata esperienza e indipendenza nella materia oggetto del contratto cui l'arbitrato si riferisce. Il Presidente del collegio arbitrale sarà designato dalla Camera arbitrale istituita presso l'ANAC tra i soggetti iscritti all'albo in possesso di particolare esperienza nella materia. La nomina del collegio arbitrale effettuata in violazione delle disposizioni di cui ai commi 4, 5 e 6 dell'articolo 209 del d.lgs. n. 50/2016, determina la nullità del lodo.

Esauriti gli adempimenti necessari alla costituzione del collegio, il giudizio si svolgerà secondo i disposti dell'articolo 209 e 210 del d.lgs. n. 50/2016 e s.m.i.

Le parti sono tenute solidalmente al pagamento del compenso dovuto agli arbitri e delle spese relative al collegio e al giudizio arbitrale, salvo rivalsa fra loro.

### **Collegio consultivo tecnico**

Fino al 30 giugno 2023 per i lavori diretti alla realizzazione delle opere pubbliche di importo pari o superiore alle soglie di cui all'articolo 35 del decreto legislativo 18 aprile 2016 n. 50, è obbligatoria, presso ogni stazione appaltante, la costituzione di un collegio consultivo tecnico, prima dell'avvio dell'esecuzione, o comunque non oltre dieci giorni da tale data, con i compiti previsti dall'articolo 5 del cd. "Decreto Semplificazioni" e con funzioni di assistenza per la rapida risoluzione delle controversie o delle dispute tecniche di ogni natura suscettibili di insorgere nel corso dell'esecuzione del contratto stesso. Per i contratti la cui esecuzione sia già iniziata alla data di entrata in vigore del presente decreto, il collegio consultivo tecnico è nominato entro il termine di trenta giorni decorrenti dalla medesima data.

Il collegio consultivo tecnico è formato, a scelta della stazione appaltante, da tre componenti, o cinque in caso di motivata complessità dell'opera e di eterogeneità delle professionalità richieste, dotati di esperienza e qualificazione professionale adeguata alla tipologia dell'opera, tra ingegneri, architetti, giuristi ed economisti con comprovata esperienza nel settore degli appalti delle concessioni e degli investimenti

pubblici, anche in relazione allo specifico oggetto del contratto e alla specifica conoscenza di metodi e strumenti elettronici quali quelli di modellazione per l'edilizia e le infrastrutture (BIM), maturata per effetto del conseguimento di un dottorato di ricerca oppure che siano in grado di dimostrare un'esperienza pratica e professionale di almeno dieci anni nel settore di riferimento. I componenti del collegio possono essere scelti dalle parti di comune accordo, ovvero le parti possono concordare che ciascuna di esse nomini uno o due componenti, individuati anche tra il proprio personale dipendente ovvero tra persone ad esse legate da rapporti di lavoro autonomo o di collaborazione anche continuativa in possesso dei requisiti previsti dal primo periodo, e che il terzo o il quinto componente, con funzioni di presidente, sia scelto dai componenti di nomina di parte.

Il collegio consultivo tecnico si intende costituito al momento della designazione del terzo o del quinto componente. All'atto della costituzione è fornita al collegio consultivo copia dell'intera documentazione inerente al contratto. Le funzioni del collegio consultivo sono disciplinate dagli articoli 5 e 6 del decreto-legge 16 luglio 2020, n. 76.

Nell'adozione delle proprie determinazioni, il collegio consultivo può operare anche in videoconferenza o con qualsiasi altro collegamento da remoto e può procedere ad audizioni informali delle parti per favorire, nella risoluzione delle controversie o delle dispute tecniche eventualmente insorte, la scelta della migliore soluzione per la celere esecuzione dell'opera a regola d'arte.

Il collegio può altresì convocare le parti per consentire l'esposizione in contraddittorio delle rispettive ragioni.

L'inosservanza delle determinazioni del collegio consultivo tecnico viene valutata ai fini della responsabilità del soggetto agente per danno erariale e costituisce, salvo prova contraria, grave inadempimento degli obblighi contrattuali; l'osservanza delle determinazioni del collegio consultivo tecnico è causa di esclusione della responsabilità del soggetto agente per danno erariale, salvo il dolo.

Le determinazioni del collegio consultivo tecnico hanno la natura del lodo contrattuale previsto dall'articolo 808-ter del codice di procedura civile, salva diversa e motivata volontà espressamente manifestata in forma scritta dalle parti stesse. Salva diversa previsione di legge, le determinazioni del collegio consultivo tecnico sono adottate con atto sottoscritto dalla maggioranza dei componenti, entro il termine di quindici giorni decorrenti dalla data della comunicazione dei quesiti, recante succinta motivazione, che può essere integrata nei successivi quindici giorni, sottoscritta dalla maggioranza dei componenti. In caso di particolari esigenze istruttorie le determinazioni possono essere adottate entro venti giorni dalla comunicazione dei quesiti. Le decisioni sono assunte a maggioranza.

I componenti del collegio consultivo tecnico hanno diritto a un compenso a carico delle parti e proporzionato al valore dell'opera, al numero, alla qualità e alla tempestività delle determinazioni assunte. In caso di ritardo nell'assunzione delle determinazioni è prevista una decurtazione del compenso stabilito in base al primo periodo da un decimo a un terzo, per ogni ritardo. Il compenso è liquidato dal collegio consultivo tecnico unitamente all'atto contenente le determinazioni, salva la emissione di parcella di acconto, in applicazione delle tariffe richiamate dall'articolo 9 del decreto-legge 24 gennaio 2012, n. 1, convertito, con modificazioni, dalla legge 24 marzo 2012, n. 27, aumentate fino a un quarto e di quanto previsto dalle linee guida di cui al comma 8-ter.

I compensi dei membri del collegio sono computati all'interno del quadro economico dell'opera alla voce spese imprevedute. Il collegio consultivo tecnico è sciolto al termine dell'esecuzione del contratto ovvero, nelle ipotesi in cui non ne è obbligatoria la costituzione, in data anteriore su accordo delle parti. Nelle ipotesi in cui ne è obbligatoria la costituzione, il collegio può essere sciolto dal 31 dicembre 2021 in qualsiasi momento, su accordo tra le parti.

## **Art. 2.25**

### **DISPOSIZIONI GENERALI RELATIVE AI PREZZI - INVARIABILITA' DEI PREZZI - NUOVI PREZZI**

I prezzi unitari in base ai quali, dopo deduzione del pattuito ribasso d'asta calcolato sull'importo complessivo a base d'asta (o sulle singole voci di elenco nel caso di affidamento mediante offerta a prezzi unitari), saranno pagati i lavori appaltati a misura e le somministrazioni, sono quelli risultanti dall'elenco prezzi allegato al contratto.

Essi compensano:

a) circa i materiali, ogni spesa (per fornitura, trasporto, dazi, cali, perdite, sprechi, ecc.), nessuna eccettuata, che venga sostenuta per darli pronti all'impiego, a piede di qualunque opera;

b) circa gli operai e mezzi d'opera, ogni spesa per fornire i medesimi di attrezzi e utensili del mestiere, nonché per premi di assicurazioni sociali, per illuminazione dei cantieri in caso di lavoro notturno;

c) circa i noli, ogni spesa per dare a piè d'opera i macchinari e mezzi pronti al loro uso;

d) circa i lavori a misura ed a corpo, tutte le spese per forniture, lavorazioni, mezzi d'opera, assicurazioni d'ogni specie, indennità di cave, di passaggi o di deposito, di cantiere, di occupazione temporanea e



d'altra specie, mezzi d'opera provvisori, carichi, trasporti e scarichi in ascesa o discesa, ecc., e per quanto occorre per dare il lavoro compiuto a perfetta regola d'arte, intendendosi nei prezzi stessi compreso ogni compenso per tutti gli oneri che l'Appaltatore dovrà sostenere a tale scopo, anche se non esplicitamente detti o richiamati nei vari articoli e nell'elenco dei prezzi del presente Capitolato.

I prezzi medesimi, per lavori a misura ed a corpo, nonché il compenso a corpo, diminuiti del ribasso offerto, si intendono accettati dall'Appaltatore in base ai calcoli di sua convenienza, a tutto suo rischio e sono fissi ed invariabili.

È esclusa ogni forma di revisione prezzi se per le modifiche del contratto, a prescindere dal loro valore monetario, non sono previste in clausole chiare, precise e inequivocabili, comprensive di quelle relative alla revisione dei prezzi. Tali clausole fissano la portata e la natura di eventuali modifiche nonché le condizioni alle quali esse possono essere impiegate, facendo riferimento alle variazioni dei prezzi e dei costi standard, ove definiti. Esse non apportano modifiche che avrebbero l'effetto di alterare la natura generale del contratto o dell'accordo quadro.

Per i contratti relativi ai lavori, le variazioni di prezzo in aumento o in diminuzione saranno valutate, sulla base dei prezzi predisposti dalle regioni e dalle province autonome territorialmente competenti, solo per l'eccedenza rispetto al dieci per cento rispetto al prezzo originario e comunque in misura pari alla metà.

Se le variazioni ai prezzi di contratto comportino categorie di lavorazioni non previste o si debbano impiegare materiali per i quali non risulta fissato il prezzo contrattuale si provvederà alla formazione di nuovi prezzi. I nuovi prezzi delle lavorazioni o materiali saranno valutati:

a) desumendoli dal prezzario della stazione appaltante o dal prezzario predisposti dalle regioni e dalle province autonome territorialmente competenti, ove esistenti;

b) ricavandoli totalmente o parzialmente da nuove analisi effettuate avendo a riferimento i prezzi elementari di mano d'opera, materiali, noli e trasporti alla data di formulazione dell'offerta, attraverso un contraddittorio tra il direttore dei lavori e l'esecutore, e approvati dal RUP.

Ove da tali calcoli risultino maggiori spese rispetto alle somme previste nel quadro economico, i prezzi prima di essere ammessi nella contabilità dei lavori saranno approvati dalla stazione appaltante, su proposta del RUP.

Se l'esecutore non accetterà i nuovi prezzi così determinati e approvati, la stazione appaltante può ingiungere l'esecuzione delle lavorazioni o la somministrazione dei materiali sulla base di detti prezzi, comunque ammessi nella contabilità; ove l'impresa affidataria non iscriva riserva negli atti contabili, i prezzi si intenderanno definitivamente accettati.

## **Art. 2.26** **OSSERVANZA REGOLAMENTO UE SUI MATERIALI**

La progettazione, i materiali prescritti e utilizzati nell'opera dovranno essere conformi sia alla direttiva del Parlamento Europeo UE n.305/2011 sia a quelle del Consiglio dei LL.PP. Le nuove regole sulla armonizzazione e la commercializzazione dei prodotti da costruzione sono contenute nel Decreto Legislativo 16 giugno 2017 n. 106, riguardante il "Regolamento dei prodotti da costruzione".

L'appaltatore, il progettista, il direttore dei lavori, il direttore dell'esecuzione o il collaudatore, ognuno secondo la propria sfera d'azione e competenza, saranno tenuti a rispettare l'obbligo di impiego di prodotti da costruzione di cui al citato Regolamento UE.

Anche qualora il progettista avesse per errore prescritto prodotti non conformi alla norma, rendendosi soggetto alle sanzioni previste dal D.lgs. 106/2017, l'appaltatore è tenuto a comunicare per iscritto alla Stazione appaltante ed al Direttore dei lavori il proprio dissenso in merito e ad astenersi dalla fornitura e/o messa in opera dei prodotti prescritti non conformi.

Particolare attenzione si dovrà prestare alle certificazioni del fabbricante all'origine, che, redigendo una apposita dichiarazione, dovrà attestare la prestazione del prodotto secondo le direttive comunitarie.

# CAPITOLO 3

## NORME PER LA MISURAZIONE E LA VALUTAZIONE DEI LAVORI

### Art. 3.1 NORME GENERALI

#### **Generalità**

La quantità dei lavori e delle provviste sarà determinata a misura, a peso, a corpo, in relazione a quanto previsto nell'elenco dei prezzi allegato.

Le misure verranno rilevate in contraddittorio in base all'effettiva esecuzione. Qualora esse risultino maggiori di quelle indicate nei grafici di progetto o di quelle ordinate dalla Direzione, le eccedenze non verranno contabilizzate. Soltanto nel caso che la Direzione dei Lavori abbia ordinato per iscritto maggiori dimensioni se ne terrà conto nella contabilizzazione.

In nessun caso saranno tollerate dimensioni minori di quelle ordinate, le quali potranno essere motivo di rifacimento a carico dell'Appaltatore. Resta sempre salva in ogni caso la possibilità di verifica e rettifica in occasione delle operazioni di collaudo.

#### **Contabilizzazione dei lavori a corpo e/o a misura**

La contabilizzazione dei lavori a misura sarà realizzata secondo le specificazioni date nelle norme del presente Capitolato speciale e nella descrizione delle singole voci di elenco prezzi; in caso diverso verranno utilizzate per la valutazione dei lavori le dimensioni nette delle opere eseguite rilevate in sito, senza che l'appaltatore possa far valere criteri di misurazione o coefficienti moltiplicatori che modifichino le quantità realmente poste in opera.

La contabilizzazione delle opere sarà effettuata applicando alle quantità eseguite i prezzi unitari di contratto. Nel caso di appalti aggiudicati col criterio dell'OEPV (Offerta Economicamente Più Vantaggiosa) si terrà conto di eventuali lavorazioni diverse o aggiuntive derivanti dall'offerta tecnica dell'appaltatore, contabilizzandole utilizzando i prezzi unitari relativi alle lavorazioni sostituite, come desunti dall'offerta stessa.

La contabilizzazione dei lavori a corpo sarà effettuata applicando all'importo delle opere a corpo, al netto del ribasso contrattuale, le percentuali convenzionali relative alle singole categorie di lavoro indicate in perizia, di ciascuna delle quali andrà contabilizzata la quota parte in proporzione al lavoro eseguito.

#### **Lavori in economia**

Nell'eventualità siano contemplate delle somme a disposizione per lavori in economia tali lavori non daranno luogo ad una valutazione a misura, ma saranno inseriti nella contabilità secondo i prezzi di elenco per l'importo delle somministrazioni al netto del ribasso d'asta, per quanto riguarda i materiali. Per la mano d'opera, trasporti e noli, saranno liquidati secondo le tariffe locali vigenti al momento dell'esecuzione dei lavori incrementati di spese generali ed utili e con applicazione del ribasso d'asta esclusivamente su questi ultimi due addendi.

#### **Contabilizzazione delle varianti**

Nel caso di variante in corso d'opera gli importi in più ed in meno sono valutati con i prezzi di progetto e soggetti al ribasso d'asta che ha determinato l'aggiudicazione della gara ovvero con i prezzi offerti dall'appaltatore nella lista in sede di gara.

Le norme di misurazione per la contabilizzazione saranno le seguenti:

#### **3.1.1) Rimozioni, demolizioni**

Nei prezzi relativi a lavori che comportino demolizioni, anche parziali, deve intendersi sempre compensato ogni onere per il recupero del materiale riutilizzabile e per il carico e trasporto a rifiuto di quello non riutilizzabile.

#### **3.1.2) Pozzetti di raccordo-ispezione e chiusini**

La fornitura e posa in opera di pozzetti di raccordo/ispezione dei cavidotti in più o in meno rispetto alle indicazioni di progetto verrà compensata a numero applicando, in relazione alle dimensioni, il rispettivo

prezzo di elenco, mentre per quanto riguarda il chiusino la valutazione verrà fatta a peso applicando il relativo prezzo di elenco per la ghisa o il ferro lavorato zincato.

### **3.1.3 Tinteggiature, coloriture e verniciature**

Nei prezzi delle tinteggiature, coloriture e verniciature in genere sono compresi tutti gli oneri prescritti nelle norme sui materiali e sui modi di esecuzione del presente capitolato oltre a quelli per mezzi d'opera, trasporto, sfilatura e rinfilatura di infissi, ecc.

Le tinteggiature interne ed esterne per pareti e soffitti saranno in generale misurate con le stesse norme sancite per gli intonaci.

Per la coloritura o verniciatura degli infissi e simili si osservano le norme seguenti:

- per le porte, bussole e simili, si computerà due volte la luce netta dell'infisso, oltre alla mostra o allo sgancio, se ci sono, non detraendo l'eventuale superficie del vetro.  
E' compresa con ciò anche la verniciatura del telaio per muri grossi o del cassettoncino tipo romano per tramezzi e dell'imbotto tipo lombardo, pure per tramezzi. La misurazione della mostra e dello sgancio sarà eseguita in proiezione su piano verticale parallelo a quello medio della bussola (chiusa) senza tener conto di sagome, risalti o risvolti;
- per le opere di ferro semplici e senza ornati, quali finestre grandi e vetrate e lucernari, serrande avvolgibili a maglia, saranno computati i tre quarti della loro superficie complessiva, misurata sempre in proiezione, ritenendo così compensata la coloritura di sostegni, grappe e simili accessori, dei quali non si terrà conto alcuno nella misurazione;
- per le opere di ferro di tipo normale a disegno, quali ringhiere, cancelli anche riducibili, inferriate e simili, sarà computata due volte l'intera loro superficie, misurata con le norme e con le conclusioni di cui al punto precedente;
- per le serrande di lamiera ondulata o ad elementi di lamiera sarà computato due volte e mezza la luce netta del vano, in altezza, tra la soglia e la battitura della serranda, intendendo con ciò compensato anche la coloritura della superficie non in vista.

Tutte le coloriture o verniciature si intendono eseguite su ambo le facce e con rispettivi prezzi di elenco si intende altresì compensata la coloritura, o verniciatura di nottole, braccioletti e simili accessori.

### **3.1.4) Lavori in economia**

La Stazione Appaltante ha il diritto di chiedere all'Appaltatore, che ne ha l'obbligo, di fornire mano d'opera, mezzi d'opera e materiali per lavori e servizi le cui prestazioni saranno contabilizzate in economia.

Per i lavori in economia nel costo orario della mano d'opera si intende compresa ogni incidenza per attrezzi ed utensili di lavoro e quanto altro occorra per il loro impiego.

Gli operai per i lavori in economia dovranno essere qualificati per i lavori da eseguire e provvisti degli attrezzi ed utensili necessari che dovranno essere sempre in perfetta efficienza e provvisti di tutti gli accessori necessari per il loro regolare funzionamento. Nella contabilizzazione non verranno riconosciuti oneri per spese di trasporto e di trasferta.

Per le prestazioni in economia l'Appaltatore ha l'obbligo di consegnare quotidianamente alla Direzione dei Lavori le liste con le ore di impiego relative agli operai, noli e materiali utilizzati. Le prestazioni non preventivamente autorizzate e/o non dichiarate dall'Appaltatore nei modi e nei termini di cui sopra non saranno in alcun modo riconosciute.

Le prestazioni e le forniture in economia saranno disposte dalla Direzione dei Lavori solo per lavori secondari ed accessori e nei casi e nei limiti previsti dal D.Lgs. 18 aprile 2016 n. 50 e s.m.i.

L'importo di tali prestazioni e provviste non potrà superare quello debitamente autorizzato nei limiti definiti dall'art. 36 del D.Lgs. 18 aprile 2016 n. 50 e s.m.i.

### **3.1.5) Trasporti**

I trasporti di terre o altro materiale sciolto verranno valutati in base al volume prima dello scavo, per le materie in cumulo prima del carico su mezzo, senza tener conto dell'aumento di volume all'atto dello scavo o del carico, oppure a peso con riferimento alla distanza. Qualora non sia diversamente precisato in contratto, sarà compreso il carico e lo scarico dei materiali ed ogni spesa per dare il mezzo di trasporto in piena efficienza. Con i prezzi dei trasporti si intende compensata anche la spesa per materiali di consumo, il servizio del conducente, e ogni altra spesa occorrente.

I mezzi di trasporto per i lavori in economia debbono essere forniti in pieno stato di efficienza e corrispondere alle prescritte caratteristiche.

### **3.1.6) Noleggi**

Le macchine e gli attrezzi dati a noleggio devono essere in perfetto stato di esercizio ed essere provvisti di tutti gli accessori necessari per il loro regolare funzionamento.

Sono a carico esclusivo dell'Appaltatore la manutenzione degli attrezzi e prezzi di noleggio di meccanismi in genere, si intendono corrisposti per tutto il tempo durante il quale i meccanismi rimangono a piè d'opera a disposizione dell'Amministrazione, e cioè anche per le ore in cui i meccanismi stessi non funzionano, applicandosi il prezzo prestabilito.

Nel prezzo di noleggio sono compresi gli oneri e tutte le spese per il trasporto a piè d'opera, montaggio, smontaggio ed allontanamento di detti meccanismi.

Per il noleggio di carri ed autocarri il prezzo verrà corrisposto soltanto per le ore di effettivo lavoro, rimanendo escluso ogni compenso per qualsiasi altra causa o perdita di tempo.

### **Art. 3.2 MATERIALI A PIE' D'OPERA**

Per determinati manufatti il cui valore é superiore alla spesa per la messa in opera, il prezzo a piè d'opera ed il suo accredito in contabilità prima della messa in opera è stabilito in misura non superiore alla metà del prezzo stesso da valutarsi a prezzo di contratto o, in difetto, al prezzo di progetto.

I prezzi per i materiali a piè d'opera si determineranno nei seguenti casi:

- a) alle provviste dei materiali a piè d'opera che l'Appaltatore è tenuto a fare a richiesta della Direzione dei Lavori, comprese le somministrazioni per lavori in economia, alla cui esecuzione provvede direttamente la Stazione Appaltante;
- b) alla valutazione dei materiali accettabili nel caso di esecuzione di ufficio e nel caso di rescissione coattiva oppure di scioglimento di contratto;
- c) alla valutazione del materiale per l'accredito del loro importo nei pagamenti in acconto;
- d) alla valutazione delle provviste a piè d'opera che si dovessero rilevare dalla Stazione Appaltante quando per variazioni da essa introdotte non potessero più trovare impiego nei lavori.

In detti prezzi dei materiali è compresa ogni spesa accessoria per dare i materiali a piè d'opera sul luogo di impiego, le spese generali ed il beneficio dell'Appaltatore.

# CAPITOLO 4

## QUALITA' E CARATTERISTICHE DEI MATERIALI

### Art. 4.1 NORME GENERALI

Tutti i materiali e gli apparecchi impiegati nei lavori oggetto dell'appalto devono possedere caratteristiche adeguate al loro impiego, essere idonei al luogo di installazione e fornire le più ampie garanzie di durata e funzionalità. Inoltre, i materiali e le apparecchiature che l'Appaltatore impiegherà dovranno essere conformi, oltre che alle prescrizioni contrattuali, anche a quanto stabilito da Leggi, Regolamenti, Circolari e Normative Tecniche vigenti (UNI, CEI ecc.), anche se non esplicitamente menzionate. In ogni caso essi dovranno essere di prima scelta, delle migliori qualità esistenti in commercio, nonché di larga diffusione.

Il Direttore dei Lavori si riserva il diritto di autorizzarne l'impiego o di richiederne la sostituzione, a suo insindacabile giudizio, senza che per questo possano essere richiesti indennizzi o compensi suppletivi di qualsiasi natura e specie. Tutti i materiali che verranno scartati dal Direttore dei Lavori, dovranno essere immediatamente sostituiti, siano essi depositati in cantiere, completamente o parzialmente in opera, senza che l'Appaltatore abbia nulla da eccepire. Dovranno quindi essere sostituiti con materiali idonei rispondenti alle caratteristiche e ai requisiti richiesti.

Salvo diverse disposizioni del Direttore dei Lavori, nei casi di sostituzione i nuovi componenti dovranno essere della stessa marca, modello e colore di quelli preesistenti, la cui fornitura sarà computata con i prezzi degli elenchi allegati. Per comprovati motivi, in particolare nel caso di componenti non più reperibili sul mercato, l'Appaltatore dovrà effettuare un'accurata ricerca al fine di reperirne i più simili a quelli da sostituire sia a livello tecnico-funzionale che estetico.

Tutti i materiali, muniti della necessaria documentazione tecnica, dovranno essere sottoposti, prima del loro impiego, all'esame del Direttore dei Lavori, affinché essi siano riconosciuti idonei e dichiarati accettabili.

L'accettazione dei materiali, delle apparecchiature e degli impianti è vincolata dall'esito positivo di tutte le verifiche prescritte dalle norme o richieste dal Direttore dei Lavori, che potrà effettuare in qualsiasi momento (preliminarmente o anche ad impiego già avvenuto) gli opportuni accertamenti, visite, ispezioni, prove, analisi e controlli. Tutte le spese relative alle prove su materiali ed apparecchiature di nuova installazione, previste dalle normative vigenti, sono a carico dell'Appaltatore.

L'Appaltatore dovrà provvedere, a proprie spese e nel più breve tempo possibile, all'allontanamento dal cantiere ed alla sostituzione di eventuali componenti ritenuti non idonei dal Direttore dei Lavori.

L'accettazione dei materiali da parte del Direttore dei Lavori, non esonera l'Appaltatore dalle responsabilità che gli competono per il buon esito dell'intervento.

I componenti di nuova installazione dovranno riportare la marcatura CE, quando previsto dalle norme vigenti. In particolare quello elettrico dovrà essere conforme al D.Lgs. n. 81/2008 e s.m.i, nonché essere certificato e marcato secondo quanto stabilito nelle norme CEI di riferimento.

Tutti i materiali per i quali è prevista l'omologazione, o certificazione similare, da parte dell'I.N.A.I.L., W.F., A.S.L. o altro Ente preposto saranno accompagnati dal documento attestante detta omologazione.

Tutti i materiali e le apparecchiature impiegate e le modalità del loro montaggio dovranno essere tali da:

- a) garantire l'assoluta compatibilità con la funzione cui sono preposti;
- b) armonizzarsi a quanto già esistente nell'ambiente oggetto di intervento.

Tutti gli interventi e i materiali impiegati in corrispondenza delle compartimentazioni antincendio verticali ed orizzontali dovranno essere tali da non degradarne la Classe REI.

La Stazione Appaltante si riserva la facoltà di fornire alla Ditta aggiudicataria, qualora lo ritenesse opportuno, tutti o parte dei materiali da utilizzare, senza che questa possa avanzare pretese o compensi aggiuntivi per le prestazioni che deve fornire per la loro messa in opera.

# CAPITOLO 5

## CRITERI AMBIENTALI MINIMI - Pubblica illuminazione

### Art. 5.1 CRITERI AMBIENTALI MINIMI (CAM)

Ai sensi dell'art. 34 del D.Lgs. 50/2016 recante "Criteri di sostenibilità energetica e ambientale" si provvede ad inserire nella documentazione progettuale e di gara pertinente, le specifiche tecniche e le clausole contrattuali contenute nei decreti di riferimento agli specifici CAM.

**Criteri ambientali minimi per l'acquisizione di sorgenti luminose e apparecchi per illuminazione pubblica** - Decreto 27 settembre 2017 (Supplemento ordinario alla G.U. n. 244 del 18 ottobre 2017)

Le indicazioni contenute in questo articolo consistono sia in richiami alla normativa ambientale sia in suggerimenti finalizzati alla razionalizzazione degli acquisti ed alla più efficace utilizzazione dei CAM negli appalti pubblici.

Per ogni criterio ambientale sono indicate le "verifiche", ossia la documentazione che l'offerente o il fornitore è tenuto a presentare per comprovare la conformità del prodotto o del servizio al requisito cui si riferisce, ovvero i mezzi di presunzione di conformità che la stazione appaltante può accettare al posto delle prove dirette.

Fermo restando che un impianto di illuminazione deve garantire agli utenti i necessari livelli di sicurezza e confort luminoso (qualità della visione e sicurezza), la stazione appaltante deve tener conto dell'esigenza di:

- contenere i consumi energetici;
- ridurre l'inquinamento luminoso e la luce molesta;
- aumentare la vita media dei componenti e quindi ridurre gli interventi di manutenzione ordinaria e straordinaria;
- affidare il progetto, l'installazione e la gestione dei componenti e degli impianti a personale qualificato;
- rendere più efficace la gestione utilizzando ogniqualvolta possibile un sistema automatico di telegestione e telecontrollo.

I criteri ambientali definiti in questo documento rappresentano il livello minimo delle prestazioni ambientali da raggiungere.

### SORGENTI LUMINOSE PER ILLUMINAZIONE PUBBLICA

*Specifiche tecniche - Criteri di base*

**Efficienza luminosa per lampade al sodio ad alta pressione con indice di resa cromatica  $R_A \leq 60$ .**

Le lampade al sodio ad alta pressione (chiare o opali) con un indice di resa cromatica  $R_A \leq 60$  devono avere le seguenti caratteristiche:

Potenza nominale della lampada P [W]	Efficienza luminosa lampade chiare [lm/W]	Efficienza luminosa lampade opali [lm/W]
$P \leq 45$	$\geq 60$	$\geq 60$
$45 < P \leq 55$	$\geq 80$	$\geq 70$
$55 < P \leq 75$	$\geq 90$	$\geq 80$
$75 < P \leq 105$	$\geq 100$	$\geq 95$
$105 < P \leq 155$	$\geq 110$	$\geq 105$

155 < P ≤ 255	≥ 125	≥ 115
P > 255	≥ 135	≥ 130

Le lampade al sodio ad alta pressione con un indice di resa cromatica  $R_a > 60$  devono avere le caratteristiche indicate per le lampade agli alogenuri metallici.

*Verifica:* l'offerente deve dimostrare il soddisfacimento del criterio mediante un mezzo di prova appropriato (quale una scheda tecnica della lampada, altra documentazione tecnica del fabbricante ove non possibile una relazione di prova di un organismo riconosciuto) indicando le metodologie di prova, che devono essere conformi a quanto indicato nell'allegato G della norma EN 60662, e/o le astrazioni statistiche impiegate.

I rapporti di prova devono essere emessi da organismi di valutazione della conformità (laboratori) accreditati o che operano sotto regime di sorveglianza da parte di un ente terzo indipendente.

L'offerente deve fornire una dichiarazione del proprio legale rappresentante o persona delegata per tale responsabilità che attesta che il rapporto di prova si riferisce ad un campione tipico della fornitura e che indica le tolleranze di costruzione o di fornitura per tutti i parametri considerati.

#### **Fattore di mantenimento del flusso luminoso e Fattore di sopravvivenza per lampade al sodio ad alta pressione con indice di resa cromatica $R_A \leq 60$**

Per ottimizzare i costi di manutenzione, le lampade al sodio ad alta pressione debbono avere le seguenti caratteristiche:

Tipologia lampada	Fattore di sopravvivenza	Fattore di mantenimento del flusso luminoso
$R_a \leq 60$ e $P \leq 75$ W	≥ 0,90 per 12000 h di funzionamento	≥ 0,80 per 12000 h di funzionamento
$R_a > 60$ e $P \leq 75$ W	≥ 0,75 per 12000 h di funzionamento	≥ 0,75 per 12000 h di funzionamento
$R_a \leq 60$ e $P > 75$ W	≥ 0,90 per 16000 h di funzionamento	≥ 0,85 per 16000 h di funzionamento
$R_a > 60$ e $P > 75$ W	≥ 0,65 per 16000 h di funzionamento	≥ 0,70 per 16000 h di funzionamento

(in cui P è la potenza nominale della lampada)

*Verifica:* l'offerente deve dimostrare il soddisfacimento del criterio mediante un mezzo di prova appropriato (quale una scheda tecnica della lampada, altra documentazione tecnica del fabbricante ove non possibile una relazione di prova di un organismo riconosciuto) indicando le metodologie di prova, che devono essere conformi a quanto indicato negli allegati G ed H della norma EN 60662, e/o le astrazioni statistiche impiegate.

I rapporti di prova devono essere emessi da organismi di valutazione della conformità (laboratori) accreditati o che operano sotto regime di sorveglianza da parte di un ente terzo indipendente.

L'offerente deve fornire una dichiarazione del proprio legale rappresentante o persona delegata per tale responsabilità attestante che il rapporto di prova si riferisce ad un campione tipico della fornitura e che indica le tolleranze di costruzione o di fornitura per tutti i parametri considerati.

#### **Efficienza luminosa per lampade ad alogenuri metallici e per lampade al sodio alta pressione con $R_A > 60$**

Le lampade ad alogenuri metallici (chiare o opali) e le lampade al sodio ad alta pressione (chiare o opali) con indice di resa cromatica  $R_a > 60$  devono avere le seguenti caratteristiche:

Potenza nominale della lampada P [W]	Efficienza luminosa lampade chiare [lm/W]	Efficienza luminosa lampade opali [lm/W]
P ≤ 55	≥ 60	≥ 60
55 < P ≤ 75	≥ 75	≥ 70
75 < P ≤ 105	≥ 80	≥ 75
105 < P ≤ 155	≥ 80	≥ 75
155 < P ≤ 255	≥ 80	≥ 75
P > 255	≥ 85	≥ 75

*Verifica:* l'offerente deve dimostrare il soddisfacimento del criterio mediante un mezzo di prova appropriato (quale una

scheda tecnica della lampada, altra documentazione tecnica del fabbricante ove non possibile una relazione di prova di un organismo riconosciuto) indicando le metodologie di prova, che devono essere conformi a quanto indicato nell'allegato B della norma EN 61167 per le lampade ad alogenuri metallici e nell'allegato G della norma EN 60662 per le lampade al sodio ad alta pressione, e/o le astrazioni statistiche impiegate.

I rapporti di prova devono essere emessi da organismi di valutazione della conformità (laboratori) accreditati o che operano sotto regime di sorveglianza da parte di un ente terzo indipendente.

L'offerente deve fornire una dichiarazione del proprio legale rappresentante o persona delegata per tale responsabilità attestante che il rapporto di prova si riferisce ad un campione tipico della fornitura e che indica le tolleranze di costruzione o di fornitura per tutti i parametri considerati.

#### **Fattore di mantenimento del flusso luminoso e Fattore di sopravvivenza per lampade agli alogenuri metallici e lampade al sodio ad alta pressione con $R_A > 60$**

Per ottimizzare i costi di manutenzione, le lampade agli alogenuri metallici debbono avere le seguenti caratteristiche:

Tipologia lampada	Fattore di sopravvivenza	Fattore di mantenimento del flusso luminoso
P ≤ 150	≥ 0,80 per 12000 h di funzionamento	≥ 0,55 per 12000 h di funzionamento
P > 150	≥ 0,75 per 12000 h di funzionamento	≥ 0,60 per 12000 h di funzionamento

*Verifica:* l'offerente deve dimostrare il soddisfacimento del criterio mediante un mezzo di prova appropriato (quale una scheda tecnica della lampada, altra documentazione tecnica del fabbricante ove non possibile una relazione di prova di un organismo riconosciuto) indicando le metodologie di prova, che devono essere conformi a quanto indicato negli allegati B e C della norma EN 61167 per le lampade ad alogenuri metallici e negli allegati G ed H della norma EN 60662 per le lampade al sodio ad alta pressione, e/o le astrazioni statistiche impiegate.

I rapporti di prova devono essere emessi da organismi di valutazione della conformità (laboratori) accreditati o che operano sotto regime di sorveglianza da parte di un ente terzo indipendente.

L'offerente deve fornire una dichiarazione del proprio legale rappresentante o persona delegata per tale responsabilità attestante che il rapporto di prova si riferisce ad un campione tipico della fornitura e che indica le tolleranze di costruzione o di fornitura per tutti i parametri considerati.

#### **Rendimento degli alimentatori per lampade a scarica ad alta intensità**

Gli alimentatori per lampade a scarica ad alta intensità (lampade al sodio ad alta pressione e lampade



agli alogenuri metallici) devono avere i seguenti requisiti:

Potenza nominale della lampada P [W]	Rendimento dell'alimentatore [%]
$P \leq 30$	$\geq 80$
$30 < P \leq 75$	$\geq 82$
$75 < P \leq 105$	$\geq 87$
$105 < P \leq 405$	$\geq 89$
$P > 405$	$\geq 92$

*Verifica:* l'offerente deve dimostrare il soddisfacimento del criterio mediante un mezzo di prova appropriato (quale una scheda tecnica degli alimentatori, altra documentazione tecnica del fabbricante ove non possibile una relazione di prova di un organismo riconosciuto) indicando le metodologie di prova, che devono essere conformi a quanto indicato nella norma EN 62442-2 e/o le astrazioni statistiche impiegate.

I rapporti di prova devono essere emessi da organismi di valutazione della conformità (laboratori) accreditati o che operano sotto regime di sorveglianza da parte di un ente terzo indipendente.

L'offerente deve fornire una dichiarazione del proprio legale rappresentante o persona delegata per tale responsabilità attestante che il rapporto di prova si riferisce ad un campione tipico della fornitura e che indica le tolleranze di costruzione o di fornitura per tutti i parametri considerati.

#### **Efficienza luminosa e indice di posizionamento cromatico dei moduli LED**

I moduli LED devono raggiungere, alla potenza nominale di alimentazione (ovvero la potenza assorbita dal solo modulo LED) le seguenti caratteristiche:

Efficienza luminosa del modulo LED completo di sistema ottico (il sistema ottico è parte integrante del modulo LED) [lm/W]	Efficienza luminosa del modulo LED senza sistema ottico (il sistema ottico non fa parte del modulo LED) [lm/W]
$\geq 95$	$\geq 110$

Inoltre, per evitare effetti cromatici indesiderati, nel caso di moduli a luce bianca ( $R_a > 60$ ), i diodi utilizzati all'interno dello stesso modulo LED devono rispettare una o entrambe le seguenti specifiche:

- una variazione massima di cromaticità pari a  $\Delta u'v' \leq 0,004^8$  misurata dal punto cromatico medio ponderato sul diagramma CIE 1976;
- una variazione massima pari o inferiore a un ellisse di MacAdam a 5-step<sup>9</sup> sul diagramma CIE 1931.

<sup>(8)</sup> ANSI C78 377-2011

<sup>(9)</sup> CEI EN 60081

*Verifica:* l'offerente deve dimostrare il soddisfacimento del criterio mediante un mezzo di prova appropriato (quale una scheda tecnica del modulo LED, altra documentazione tecnica del fabbricante ove non possibile una relazione di prova di un organismo riconosciuto) che in particolare deve fornire:

- i valori dell'efficienza luminosa,
- il posizionamento cromatico del modulo LED,

I rapporti di prova devono essere emessi da organismi di valutazione della conformità (laboratori) accreditati o che operano sotto regime di sorveglianza da parte di un ente terzo indipendente.

L'offerente deve fornire una dichiarazione del proprio legale rappresentante o persona delegata per tale responsabilità attestante che il rapporto di prova si riferisce ad un campione tipico della fornitura e che indica le tolleranze di costruzione o di fornitura per tutti i parametri considerati.

Le misure debbono essere effettuate secondo quanto prescritto dalla norma UNI EN 13032-4 ed essere conformi alla normativa specifica del settore quale EN 62717.

Nel caso in cui non esista un test di prova standardizzato (UNI, EN, ISO) il richiedente deve fornire evidenze

ottenute da organismi di valutazione della conformità (laboratori), accreditati per lo stesso settore o per settori affini o che operano sotto regime di sorveglianza da parte di un ente terzo indipendente, applicando un metodo di prova interno e il metodo utilizzato deve essere descritto in dettaglio (metodo di campionamento, limiti di rilevazione, campo di misura, incertezza di misura, ecc.) in modo da rendere possibile la verifica dell'esattezza e affidabilità del metodo adottato.

### Fattore di mantenimento del flusso luminoso e Tasso di guasto dei moduli LED

Per ottimizzare i costi di manutenzione i moduli LED debbono presentare, coerentemente con le indicazioni fornite dalla norma EN 62717 e s.m.i., alla temperatura di funzionamento  $t_p$  e alla corrente tipica di alimentazione più alte (condizioni più gravose), le seguenti caratteristiche:

Fattore di mantenimento del flusso luminoso	Tasso di guasto (%)
$L_{80}$ per 60000 h di funzionamento	$B_{10}$ per 60000 h di funzionamento

in cui:

$L_{80}$ : flusso luminoso nominale maggiore o uguale all'80% del flusso luminoso nominale iniziale

$B_{10}$ : Tasso di guasto inferiore o uguale al 10%

*Verifica:* l'offerente deve dimostrare il soddisfacimento del criterio mediante un mezzo di prova appropriato (quale una scheda tecnica del modulo LED, altra documentazione tecnica del fabbricante ove non possibile una relazione di prova di un organismo riconosciuto) indicando le metodologie di prova, che devono essere conformi a quanto indicato nella norma EN e/o le astrazioni statistiche impiegate.

I rapporti di prova devono essere emessi da organismi di valutazione della conformità (laboratori) accreditati o che operano sotto regime di sorveglianza da parte di un ente terzo indipendente.

L'offerente deve fornire una dichiarazione del proprio legale rappresentante o persona delegata per tale responsabilità attestante che il rapporto di prova si riferisce ad un campione tipico della fornitura e che indica le tolleranze di costruzione o di fornitura per tutti i parametri considerati.

### Rendimento degli alimentatori per moduli LED

Gli alimentatori per moduli LED devono avere le seguenti caratteristiche:

Potenza nominale del modulo LED P [W]	Rendimento dell'alimentatore [%]
$P \leq 10$	70
$10 < P \leq 25$	75
$25 < P \leq 50$	83
$50 < P \leq 60$	86
$60 < P \leq 100$	88
$100 < P$	90

*Verifica:* l'offerente deve dimostrare il soddisfacimento del criterio mediante un mezzo di prova appropriato (quale una scheda tecnica degli alimentatori, altra documentazione tecnica del fabbricante ove non possibile una relazione di prova di un organismo riconosciuto).

I rapporti di prova devono essere emessi da organismi di valutazione della conformità (laboratori) accreditati o che operano sotto regime di sorveglianza da parte di un ente terzo indipendente.

Nel caso in cui non esista un test di prova standardizzato (UNI, EN, ISO) il richiedente deve fornire evidenze ottenute da organismi di valutazione della conformità (laboratori), accreditati per lo stesso settore o per

settori affini o che operano sotto regime di sorveglianza da parte di un ente terzo indipendente, applicando un metodo di prova interno e il metodo utilizzato deve essere descritto in dettaglio (metodo di campionamento, limiti di rilevazione, campo di misura, incertezza di misura, ecc.) in modo da rendere possibile la verifica dell'esattezza e affidabilità del metodo adottato.

L'offerente deve fornire una dichiarazione del proprio legale rappresentante o persona delegata per tale responsabilità attestante che il rapporto di prova si riferisce ad un campione tipico della fornitura e che indica le tolleranze di costruzione o di fornitura per tutti i parametri considerati.

### **Efficienza luminosa di sorgenti luminose di altro tipo**

Le sorgenti luminose diverse dalle lampade ad alogenuri metallici, da quelle al sodio ad alta pressione e dai moduli o diodi LED debbono rispettare almeno le seguenti caratteristiche:

Resa cromatica	Efficienza luminosa [lm/W]
$R_a \leq 60$	$\geq 80$
$R_a > 60$	$\geq 75$

*Verifica:* l'offerente deve dimostrare il soddisfacimento del criterio mediante un mezzo di prova appropriato (quale una scheda tecnica degli alimentatori, altra documentazione tecnica del fabbricante ove non possibile una relazione di prova di un organismo riconosciuto) indicando le metodologie di prova. Nel caso in cui non esista un test di prova standardizzato (UNI, EN, ISO) il richiedente deve fornire evidenze ottenute da organismi di valutazione della conformità (laboratori), accreditati per lo stesso settore o per settori affini o che operano sotto regime di sorveglianza da parte di un ente terzo indipendente, applicando un metodo di prova interno e il metodo utilizzato deve essere descritto in dettaglio (metodo di campionamento, limiti di rilevazione, campo di misura, incertezza di misura, ecc.) in modo da rendere possibile la verifica dell'esattezza e affidabilità del metodo adottato.

### **Informazioni sulle lampade a scarica ad alta intensità**

Oltre a quelle già previste dai precedenti criteri, l'offerente deve fornire per le lampade a scarica ad alta intensità le seguenti informazioni:

- dati tecnici essenziali: marca, modello, tipo di attacco, dimensioni, potenza nominale, tensione nominale, sigla ILCOS,
- indice di resa cromatica ( $R_a$ )
- flusso luminoso nominale.

*Verifica:* l'offerente deve dimostrare il soddisfacimento del criterio mediante un mezzo di prova appropriato (quale una scheda tecnica della sorgente, altra documentazione tecnica del fabbricante ove non possibile una relazione di prova di un organismo riconosciuto).

I rapporti di prova devono essere emessi da organismi di valutazione della conformità (laboratori) accreditati o che operano sotto regime di sorveglianza da parte di un ente terzo indipendente.

L'offerente deve fornire una dichiarazione del proprio legale rappresentante o persona delegata per tale responsabilità attestante che il rapporto di prova si riferisce ad un campione tipico della fornitura e che indica le tolleranze di costruzione o di fornitura per tutti i parametri considerati.

### **Informazioni sui moduli LED**

Nei casi in cui la fornitura è esclusivamente riferita ai Moduli LED ed è separata da una contestuale fornitura del relativo apparecchio di illuminazione, oltre a quelle già previste dai precedenti criteri, l'offerente deve fornire per i moduli LED le seguenti informazioni:

- dati tecnici essenziali (riferimento EN 62031): marca, modello, corrente tipica (o campo di variazione) di alimentazione (I), tensione (o campo di variazione) di alimentazione (V), frequenza, potenza (o campo di variazione) di alimentazione in ingresso, potenza nominale (W), indicazione della posizione e relativa funzione o schema del circuito, valore di  $t_c$  (massima temperatura ammessa), tensione di lavoro massima, classificazione per rischio fotobiologico (se diverso da GR0 o GR1) ed eventuale distanza di soglia secondo le specifiche del IEC TR 62778;
- temperatura del modulo  $t_p$  (°C), ovvero temperatura al punto  $t_p$  cui sono riferite tutte le prestazioni del modulo LED; punto di misurazione ovvero posizione ove misurare la temperatura  $t_p$  nominale sulla superficie dei moduli LED;

- flusso luminoso nominale emesso dal modulo LED ( $I_m$ ) in riferimento alla temperatura del modulo  $t_p$  (°C), e alla corrente di alimentazione ( $I$ ) del modulo previste dal progetto;
  - efficienza luminosa ( $I_m/W$ ) iniziale dal modulo LED alla temperatura  $t_p$  (°C) e alla temperatura  $t_c$  (°C);
  - campo di variazione della temperatura ambiente prevista dal progetto (minima e massima);
  - Fattore di potenza o  $\cos \phi$  per ogni valore di corrente previsto;
  - criteri/normativa di riferimento per la determinazione del fattore di mantenimento del flusso a 60'000 h;
  - criteri/normativa di riferimento per la determinazione del tasso di guasto a 60'000 h;
  - indice di resa cromatica ( $R_a$ );
  - nei casi in cui è fornito insieme al modulo, i parametri caratteristici dell'alimentatore elettronico;
  - se i moduli sono dotati di ottica, rilievi fotometrici, sotto forma di documento elettronico (file)
  - standard normalizzato (tipo "Eulumdat", IESNA 86, 91, 95 ecc.);
  - se i moduli sono dotati di ottica, rapporti fotometrici redatti in conformità alla norma EN 13032 (più le eventuali parti seconde applicabili) emessi da un organismo di valutazione della conformità (laboratori) accreditato o che opera sotto regime di sorveglianza da parte di un ente terzo indipendente;
  - dichiarazione del legale rappresentante o persona delegata per tale responsabilità dell'offerente che il rapporto di prova si riferisce a un campione tipico della fornitura e/o che indica le tolleranze di costruzione o di fornitura (da non confondere con l'incertezza di misura) per tutti i parametri considerati.
- Tali informazioni relative al solo modulo non devono essere fornite se il modulo stesso è fornito come componente dell'apparecchio di illuminazione. In tale caso infatti le informazioni relative all'apparecchio comprendono anche le prestazioni della sorgente.

*Verifica:* l'offerente deve dimostrare il soddisfacimento del criterio mediante un mezzo di prova appropriato (quale una scheda tecnica dei moduli LED, altra documentazione tecnica del fabbricante ove non possibile una relazione di prova di un organismo riconosciuto). I rapporti di prova devono essere emessi da organismi di valutazione della conformità (laboratori) accreditati o che operano sotto regime di sorveglianza da parte di un ente terzo indipendente. L'offerente deve fornire una dichiarazione del proprio legale rappresentante o persona delegata per tale responsabilità attestante che il rapporto di prova si riferisce ad un campione tipico della fornitura e che indica le tolleranze di costruzione o di fornitura per tutti i parametri considerati.

### **Informazioni sugli alimentatori**

Oltre a quelle già previste dai precedenti criteri, l'offerente deve fornire per gli alimentatori le seguenti informazioni:

- dati tecnici essenziali: marca, modello, dimensioni, tensione in ingresso, frequenza in ingresso, corrente in ingresso e rendimento nominale. Per gli apparecchi a scarica dovranno essere indicate anche le lampade compatibili,
- fattore di potenza per ogni valore di corrente previsto,
- lunghezza massima del cablaggio in uscita,
- temperatura di funzionamento,
- temperatura del contenitore - case temperature  $t_c$ ,
- temperatura ambiente o il campo di variazione della temperatura (minima e massima),
- eventuali valori di dimensionamento oltre ai valori previsti dalle norme per l'immunità, rispetto alle sollecitazioni derivanti dalla rete di alimentazione,
- per alimentatori dimmerabili: campo di regolazione del flusso luminoso, relativa potenza assorbita e fattore di potenza per ogni valore di corrente previsto,
- per alimentatori telecontrollati: soppressione RFI e armoniche sulla rete, protocollo e tipologia di comunicazione.

*Verifica:* l'offerente deve dimostrare il soddisfacimento del criterio mediante un mezzo di prova appropriato (quale una scheda tecnica degli alimentatori, altra documentazione tecnica del fabbricante ove non possibile una relazione di prova di un organismo riconosciuto). I rapporti di prova devono essere emessi da organismi di valutazione della conformità (laboratori) accreditati o che operano sotto regime di sorveglianza da parte di un ente terzo indipendente. L'offerente deve fornire una dichiarazione del proprio legale rappresentante o persona delegata per tale responsabilità attestante che il rapporto di prova si riferisce ad un campione tipico della fornitura e che indica le tolleranze di costruzione o di fornitura per tutti i parametri considerati.

### **Informazioni relative a installazione, manutenzione e rimozione delle lampade a scarica ad alta intensità, dei moduli LED e degli alimentatori.**

L'offerente deve fornire, per ogni tipo di lampada a scarica ad alta intensità/ modulo LED, oltre a quanto

richiesto da:

- Regolamento 245/2009 CE, allegato III punto 1.3 come modificato dal Regolamento (CE) N.347/2012 (unicamente per lampade a scarica),
- Regolamento UE 1428/2015 del 25 agosto 2015 che modifica il regolamento (CE) n. 244/2009 della Commissione in merito alle specifiche per la progettazione ecocompatibile delle lampade non direzionali per uso domestico e il regolamento (CE) n. 245/2009 della Commissione per quanto riguarda le specifiche per la progettazione ecocompatibile di lampade fluorescenti senza alimentatore integrato, lampade a scarica ad alta intensità e di alimentatori e apparecchi di illuminazione in grado di far funzionare tali lampade, e che abroga la direttiva 2000/55/CE del Parlamento europeo e del Consiglio e il regolamento (UE) n. 1194/2012 della Commissione in merito alle specifiche per la progettazione ecocompatibile delle lampade direzionali, delle lampade con diodi a emissione luminosa e delle pertinenti apparecchiature.
- Regolamento 1194/2012 UE, tabella 5 più Tabelle 1 e 2 e s. m. e i. (per sistemi LED direzionali),
- normativa specifica, quale IEC 62717 (unicamente per moduli LED),

almeno le seguenti informazioni:

- istruzioni per installazione ed uso corretti,
- istruzioni di manutenzione per assicurare che la lampada/ il modulo LED conservi, per quanto possibile, le sue caratteristiche iniziali per tutta la durata di vita,
- istruzioni per la corretta rimozione e smaltimento.

L'offerente deve fornire, per ogni tipo di alimentatore, anche le seguenti informazioni:

- istruzioni per installazione ed uso corretti,
- istruzioni di manutenzione,
- istruzioni per la corretta rimozione e smaltimento.

*Verifica:* l'offerente deve dimostrare il soddisfacimento del criterio mediante un mezzo di prova appropriato (quale una scheda tecnica dei prodotti o altra adeguata documentazione tecnica del fabbricante).

## Garanzia

L'offerente deve fornire garanzia totale, per tutti i prodotti, valida per almeno 3 anni, a partire dalla data di consegna all'Amministrazione, nelle condizioni di progetto, esclusi atti vandalici, danni accidentali o altre condizioni eventualmente definite nel contratto.

Nel caso di moduli LED il periodo di garanzia di cui sopra è di 5 anni.

Nel caso di alimentatori (di qualsiasi tipo) il periodo di garanzia di cui sopra è di 5 anni.

Le condizioni generali di garanzia debbono essere definite dall'Amministrazione coerentemente con le proprie aspettative ed esigenze.

*Verifica:* l'offerente deve dimostrare il soddisfacimento del criterio mediante idoneo certificato di garanzia firmato dal proprio legale rappresentante o persona delegata per tale responsabilità. Si presumono conformi al requisito i prodotti in possesso di un marchio di Tipo I che comprenda il rispetto di questo requisito.

## SORGENTI LUMINOSE PER ILLUMINAZIONE PUBBLICA

### *Specifiche tecniche - Criteri premianti*

#### **1) Efficienza luminosa per lampade al sodio ad alta pressione con indice di resa cromatica $R_A \leq 60$ .**

Vengono assegnati punti premianti per le lampade al sodio ad alta pressione (chiare o opali) con indice di resa cromatica  $R_a \leq 60$  che hanno le seguenti caratteristiche:

Potenza nominale della lampada P [W]	Efficienza luminosa <i>lampade chiare</i> [lm/W]	Efficienza luminosa <i>lampade opali</i> [lm/W]
$P \leq 55$	$\geq 88$	$\geq 76$
$55 < P \leq 75$	$\geq 91$	$\geq 90$
$75 < P \leq 105$	$\geq 107$	$\geq 102$

105 < P ≤ 155	≥ 110	≥ 110
155 < P ≤ 255	≥ 128	≥ 124
P > 255	≥ 138	≥ 138

Per le lampade al sodio ad alta pressione (chiare o opali) con indice di resa cromatica  $R_a > 60$  si applica la specifica tecnica premiante di cui al successivo criterio 3).

*Verifica:* l'offerente deve dimostrare il soddisfacimento del criterio mediante un mezzo di prova appropriato (quale una scheda tecnica della lampada, altra documentazione tecnica del fabbricante o una relazione di prova di un organismo riconosciuto) indicando le metodologie di prova, che devono essere conformi a quanto indicato nell'allegato G della norma EN 60662, e/o le astrazioni statistiche impiegate. rapporti di prova devono essere emessi da organismi di valutazione della conformità (laboratori) accreditati o che operano sotto regime di sorveglianza da parte di un ente terzo indipendente. L'offerente deve fornire una dichiarazione del proprio legale rappresentante o persona delegata per tale responsabilità che attesta che il rapporto di prova si riferisce ad un campione tipico della fornitura e che indica le tolleranze di costruzione o di fornitura per tutti i parametri considerati.

## 2) Fattore di mantenimento del flusso luminoso e Fattore di sopravvivenza per lampade al sodio ad alta pressione con indice di resa cromatica $R_a \leq 60$

Vengono assegnati punti premianti per lampade al sodio ad alta pressione che abbiano le seguenti caratteristiche:

Fattore di sopravvivenza	Fattore di mantenimento del flusso luminoso
≥ 0,92	≥ 0,94
per 16000 h di funzionamento	per 16000 h di funzionamento

*Verifica:* l'offerente deve dimostrare il soddisfacimento del criterio mediante un mezzo di prova appropriato (quale una scheda tecnica della lampada, altra documentazione tecnica del fabbricante o, se non possibile, una relazione di prova di un organismo riconosciuto) indicando le metodologie di prova, che devono essere conformi a quanto indicato negli allegati G ed H della norma EN 60662, e/o le astrazioni statistiche impiegate.

I rapporti di prova devono essere emessi da organismi di valutazione della conformità (laboratori) accreditati o che operano sotto regime di sorveglianza da parte di un ente terzo indipendente.

L'offerente deve fornire una dichiarazione del proprio legale rappresentante o persona delegata per tale responsabilità attestante che il rapporto di prova si riferisce ad un campione tipico della fornitura e che indica le tolleranze di costruzione o di fornitura per tutti i parametri considerati.

## 3) Efficienza luminosa per lampade ad alogenuri metallici e per lampade al sodio alta pressione con $R_a > 60$

Vengono assegnati punti premianti per le lampade ad alogenuri metallici (chiare o opali) e le lampade al sodio ad alta pressione con indice di resa cromatica  $R_a > 60$  che abbiano le seguenti caratteristiche:

Lampade agli alogenuri metallici (MHL)		
Potenza nominale della lampada P [W]	Efficienza luminosa lampade chiare [lm/W]	Efficienza luminosa lampade opali [lm/W]
P ≤ 55	≥ 80	≥ 75
55 < P ≤ 75	≥ 90	≥ 75

75<P<=105	>=90	>=85
105<P<=155	>=98	>=85
155<P<=255	>=105	>=90
P>255	>=105	>=95

Lampade al sodio ad alta pressione (HPSL)		
Potenza nominale della lampada P [W]	Efficienza luminosa <i>lampade chiare</i> $R_A > 60$ [lm/W]	Efficienza luminosa <i>lampade opali</i> $R_A > 60$ [lm/W]
P<=55	>=95	>=75
55<P<=75	>=113	>=75
75<P<=105	>=116	>=81
105<P<=155	>=117	>=83
155<P<=255	>=117	>=88
P>255	>=117	>=92

*Verifica:* l'offerente deve dimostrare il soddisfacimento del criterio mediante un mezzo di prova appropriato (quale una scheda tecnica della lampada, altra documentazione tecnica del fabbricante ove non possibile una relazione di prova di un organismo riconosciuto) indicando le metodologie di prova, che devono essere conformi a quanto indicato nell'allegato B della norma EN 61167 per le lampade ad alogenuri metallici e nell'allegato G della norma EN 60662 per le lampade al sodio ad alta pressione, e/o le astrazioni statistiche impiegate.

I rapporti di prova devono essere emessi da organismi di valutazione della conformità (laboratori) accreditati o che operano sotto regime di sorveglianza da parte di un ente terzo indipendente.

L'offerente deve fornire una dichiarazione del proprio legale rappresentante o persona delegata per tale responsabilità attestante che il rapporto di prova si riferisce ad un campione tipico della fornitura e che indica le tolleranze di costruzione o di fornitura per tutti i parametri considerati.

#### 4) Fattore di mantenimento del flusso luminoso e Fattore di sopravvivenza per lampade agli alogenuri metallici e lampade al sodio ad alta pressione con $R_A > 60$

Vengono assegnati punti premianti per lampade agli alogenuri metallici e lampade al sodio ad alta pressione con indice di resa cromatica  $R_A > 60$ , aventi le seguenti caratteristiche:

Fattore di sopravvivenza	Fattore di mantenimento del flusso luminoso
>= 0,80 per 12000 h di funzionamento	>= 0,75 per 12000 h di funzionamento

*Verifica:* l'offerente deve dimostrare il soddisfacimento del criterio mediante un mezzo di prova appropriato (quale una scheda tecnica della lampada, altra documentazione tecnica del fabbricante ove non possibile una relazione di prova di un organismo riconosciuto) indicando le metodologie di prova, che devono essere conformi a quanto indicato negli allegati B e C della norma EN 61167 per le lampade ad alogenuri metallici e negli allegati G e H della norma EN 60662 per le lampade al sodio ad alta pressione, e/o le astrazioni statistiche impiegate.

I rapporti di prova devono essere emessi da organismi di valutazione della conformità (laboratori) accreditati o che operano sotto regime di sorveglianza da parte di un ente terzo indipendente.

L'offerente deve fornire una dichiarazione del proprio legale rappresentante o persona delegata per tale responsabilità attestante che il rapporto di prova si riferisce ad un campione tipico della fornitura e che indica le tolleranze di costruzione o di fornitura per tutti i parametri considerati.

### 5) Efficienza luminosa e indice di posizionamento cromatico dei moduli LED

Vengono assegnati punti premianti ai moduli LED che, alla potenza nominale di alimentazione (ovvero la potenza assorbita dal solo modulo LED), raggiungono le seguenti prestazioni:

Efficienza luminosa del modulo LED completo di sistema ottico (il sistema ottico è parte integrante del modulo LED) [lm/W]	Efficienza luminosa del modulo LED senza sistema ottico (il sistema ottico non fa parte del modulo LED) [lm/W]
$\geq 105$	$\geq 120$

Punti premianti vengono assegnati, per moduli a luce bianca ( $R_a > 60$ ), se i diodi utilizzati all'interno di uno stesso modulo LED presentano una o entrambe le seguenti caratteristiche:

- una variazione massima di cromaticità pari a  $\Delta u'v' \leq 0,003$  misurata dal punto cromatico medio ponderato sul diagramma CIE 1976;
- una variazione massima pari o inferiore a un ellisse di MacAdam a 4-step sul diagramma CIE 1931.

Altri punti premianti vengono assegnati se il valore del mantenimento nel tempo dello scostamento delle coordinate cromatiche (colour consistency) a 6.000 h rispetta una o entrambe le seguenti specifiche:

- una variazione massima di cromaticità pari a  $\Delta u'v' \leq 0,007$  misurata dal punto cromatico medio ponderato sul diagramma CIE 1976;
- una variazione massima pari o inferiore a un ellisse di MacAdam a 7-step sul diagramma CIE 1931.

*Verifica:* l'offerente deve dimostrare il soddisfacimento del criterio mediante un mezzo di prova appropriato (quale una scheda tecnica del modulo LED, altra documentazione tecnica del fabbricante ove non possibile una relazione di prova di un organismo riconosciuto) che in particolare deve fornire:

- i valori dell'efficienza luminosa,
- il posizionamento cromatico del modulo LED,
- il valore di mantenimento nel tempo dello scostamento delle coordinate cromatiche.

I rapporti di prova devono essere emessi da organismi di valutazione della conformità (laboratori) accreditati o che operano sotto regime di sorveglianza da parte di un ente terzo indipendente.

L'offerente deve fornire una dichiarazione del proprio legale rappresentante o persona delegata per tale responsabilità attestante che il rapporto di prova si riferisce ad un campione tipico della fornitura e che indica le tolleranze di costruzione o di fornitura per tutti i parametri considerati.

Le misure debbono essere conformi alle definizioni ed ai principi generali indicati dalla norma UNI 11356 e alle indicazioni di natura tecnica derivate da normativa specifica del settore quale EN 62717.

### 6) Contenuto di mercurio delle lampade a scarica ad alta intensità

Vengono assegnati punti premianti all'offerente che propone per le lampade a scarica ad alta intensità (lampade al sodio ad alta pressione e lampade agli alogenuri metallici), escluse quelle destinate ad impianti sportivi, un contenuto di mercurio inferiore a quello riportato nella tabella che segue.

Potenza nominale della lampada P [W]	contenuto di mercurio per lampade a vapori di sodio ad alta pressione (HPS) con $R_a \leq 60$ [mg]	contenuto in mercurio per lampade ad alogenuri metallici (MH) e lampade HPS con $R_a > 60$
$P < 75$	20	12
$75 < P \leq 105$	20	20
$105 < P \leq 155$	25	25
$155 < P \leq 405$	25	30



405 < P ≤ 1000	40	90
P > 1000	190	190

*Verifica:* l'offerente deve dimostrare il soddisfacimento del criterio mediante un mezzo di prova appropriato (quale una scheda tecnica della lampada, altra documentazione tecnica del fabbricante ove non possibile una relazione di prova di un organismo riconosciuto) che attesti il contenuto di mercurio all'interno delle lampade.

I rapporti di prova devono essere emessi da organismi di valutazione della conformità (laboratori) accreditati o che operano sotto regime di sorveglianza da parte di un ente terzo indipendente.

L'offerente deve fornire una dichiarazione del proprio legale rappresentante o persona delegata per tale responsabilità attestante che il rapporto di prova si riferisce ad un campione tipico della fornitura e che indica le tolleranze di costruzione o di fornitura per tutti i parametri considerati.

## **7) Bilancio materico**

Viene attribuito un punteggio premiante pari a "5" per la redazione di un bilancio materico relativo all'uso efficiente delle risorse<sup>10</sup> impiegate per la realizzazione e manutenzione dei manufatti e/o impiegati nel servizio oggetto del bando.

*Verifica:* La relazione deve comprendere una quantificazione delle risorse materiche in input ed in output (fine vita dei manufatti) andando ad indicare la presunta destinazione dei materiali giunti a fine vita (a titolo di esempio riciclo, valorizzazione energetica, discarica, ecc.) o oggetto della manutenzione. Relativamente alla quantificazione materica devono inoltre essere indicate le tipologie di materiali impiegati (a titolo di esempio acciaio, vetro, alluminio, plastica, ecc.). Nel caso di componenti di cui non è di facile reperimento la composizione originaria (a titolo di esempio schede elettroniche, cavi, cablaggi, ecc.), è opportuno indicare almeno le quantità, le tipologie e il peso dei singoli elementi.

La relazione deve comprendere una parte descrittiva dell'impianto e delle modalità di gestione delle risorse in fase di installazione e manutenzione oltre ad una tabella che ne presenti la quantificazione dell'uso delle risorse in input e in output.

E' facoltà del concorrente coinvolgere una o più aziende della filiera oggetto della realizzazione dei manufatti di cui il bando.

## **8) Garanzia**

Vengono assegnati punti premianti all'offerente che, per tutti i prodotti, offre garanzia totale, valida a partire dalla data di consegna all'Amministrazione, di durata superiore di almeno un anno a quella prevista nel corrispondente criterio di base.

Vengono assegnati punti premianti all'offerente che garantisce per gli alimentatori un tasso di guasto per 50.000 h di funzionamento inferiore al 12%.

Le condizioni generali di garanzia debbono essere definite dall'Amministrazione coerentemente con le proprie aspettative ed esigenze.

*Verifica:* l'offerente deve dimostrare il soddisfacimento del criterio mediante idoneo certificato di garanzia firmato dal proprio legale rappresentante o persona delegata per tale responsabilità. Si presumono conformi al requisito i prodotti in possesso di un marchio di Tipo I che comprenda il rispetto di questo requisito.

Nel caso in cui non esista un test di prova standardizzato (UNI, EN, ISO) il richiedente deve fornire evidenze ottenute da organismi di valutazione della conformità (laboratori), accreditati per lo stesso settore o per settori affini o che operano sotto regime di sorveglianza da parte di un ente terzo indipendente, applicando un metodo di prova interno e il metodo utilizzato deve essere descritto in dettaglio (metodo di campionamento, limiti di rilevazione, campo di misura, incertezza di misura, ecc.) in modo da rendere possibile la verifica dell'esattezza e affidabilità del metodo adottato.

## CLAUSOLE CONTRATTUALI

### *Criteria di base*

#### **Dichiarazione di conformità UE e conformità ai requisiti tecnici**

Ai fini del presente documento un modulo LED completo di ottica e sistema di alimentazione è equivalente ad un apparecchio di illuminazione.

Nel caso di installazione, in impianti e/o apparecchi esistenti, di componenti (quali ad esempio sorgenti luminose o ausiliari di comando e regolazione) che non rispettano le specifiche tecniche del produttore dell'apparecchio, il fabbricante originario dell'apparecchio non sarà responsabile della sicurezza e degli altri requisiti derivanti dalle direttive applicabili. Di conseguenza l'installatore deve emettere una nuova dichiarazione UE per gli apparecchi modificati e messi in servizio, comprensivi dei relativi fascicoli tecnici a supporto, secondo quanto previsto dalla normativa in vigore.

L'appaltatore deve verificare altresì l'esistenza di eventuali requisiti brevettuali (es. proprietà intellettuale) e, nel caso, il loro rispetto. La dichiarazione di conformità UE deve contenere almeno le seguenti informazioni:

- nome e indirizzo del fabbricante o del mandatario che rilascia la dichiarazione (ed il numero di identificazione dell'organismo notificato qualora il modulo applicato preveda l'intervento di un ente terzo);
- identificazione del prodotto (nome, tipo o numero del modello ed eventuali informazioni supplementari quali numero di lotto, partita o serie, fonti e numero di articoli);
- tutte le disposizioni del caso che sono state soddisfatte;
- norme o altri documenti normativi seguiti (ad esempio norme e specifiche tecniche nazionali) indicati in modo preciso, completo e chiaro;
- data di emissione della dichiarazione;
- firma e titolo o marchio equivalente del mandatario;
- dichiarazione secondo la quale la dichiarazione di conformità UE viene rilasciata sotto la totale responsabilità del fabbricante ed eventualmente del suo mandatario;
- dichiarazione di conformità UE della fornitura a tutti i requisiti tecnici previsti, firmata dal legale responsabile dell'offerente.

L'offerente deve assicurare il ritiro ed il trattamento a norma di legge delle lampade e dei moduli LED sostituiti dai prodotti forniti (rifiuti da apparecchiature elettriche ed elettroniche - RAEE).

Ove richiesto, l'offerente deve assicurare anche il ritiro ed il trattamento a norma di legge di RAEE storici esistenti presso la stazione appaltante.

*Verifica:* l'offerente deve dimostrare il soddisfacimento del criterio mediante dichiarazione del legale rappresentante o persona delegata per tale responsabilità resa nelle forme appropriate. La verifica del mantenimento dell'impegno avviene in corso di contratto con la presentazione della dichiarazione di conformità UE aggiornata. In particolare, chi esegue le modifiche su prodotti esistenti deve fornire i rapporti di prova richiesti all'interno dei fascicoli tecnici previsti dalla dichiarazione di conformità UE ovvero dalla normativa applicabile.

#### **Gestione dei rifiuti elettrici ed elettronici**

L'offerente deve garantire la raccolta, il trasporto, il trattamento adeguato, il recupero e smaltimento ambientalmente compatibile delle sorgenti luminose, classificate come RAEE professionali secondo quanto previsto dagli artt. 13 e 24 del D.Lgs. 14 marzo 2014, n. 49, dal D.Lgs 152/2006 e s.m.i.

Ove richiesto, l'offerente deve assicurare anche il ritiro ed il trattamento a norma di legge di RAEE storici esistenti presso la stazione appaltante.

Riguardo al ritiro dei rifiuti di pile e accumulatori, l'offerente si impegna ad osservare le disposizioni di cui al D.Lgs. 188/2008 e s. m. i.

*Verifica:* l'offerente deve dimostrare il soddisfacimento del criterio mediante dichiarazione del legale rappresentante o persona delegata per tale responsabilità resa nelle forme appropriate. La verifica del mantenimento dell'impegno avviene in corso di contratto.

## APPARECCHI DI ILLUMINAZIONE PER ILLUMINAZIONE PUBBLICA

### Specifiche tecniche - Criteri di base

#### Sorgenti luminose e alimentatori per apparecchi di illuminazione

Si applicano le specifiche tecniche relative alle sorgenti luminose e agli alimentatori.

*Verifica:* l'offerente deve dimostrare il soddisfacimento del criterio mediante un mezzo di prova appropriato (quale una scheda tecnica dell'apparecchio di illuminazione, altra documentazione tecnica del fabbricante ove non possibile una relazione di prova di un organismo riconosciuto).

NOTA: per apparecchi di illuminazione a LED, che si distinguono in apparecchi di Tipo A, ovvero apparecchi che utilizzano moduli LED per i quali la conformità con la EN 62717 è stata provata, e apparecchi di Tipo B, ovvero apparecchi che utilizzano moduli LED per i quali la conformità con la EN 62717 non è stata provata, si applica quanto segue:

- per gli apparecchi di illuminazione del Tipo A, vale la documentazione fornita dal costruttore del modulo LED e/o del LED package;
- per gli apparecchi di Tipo B, vale la documentazione fornita dal costruttore dell'apparecchio di illuminazione in quanto i dati indicati sono riferiti al modulo LED verificato nelle condizioni di funzionamento nell'apparecchio.

Tale documentazione, che può consistere in datasheet, rapporti di prova riferiti al LM80, ecc. dei singoli package, deve essere prodotta secondo i criteri di trasferibilità dei dati di cui alla EN 62722-2-1 e EN 62717.

#### Apparecchi per illuminazione stradale

Gli apparecchi per illuminazione stradale si intendono tutti quegli apparecchi destinati ad illuminare ambiti di tipo stradale. Tali apparecchi devono avere, oltre alla Dichiarazione di conformità UE, almeno le seguenti caratteristiche:

Proprietà dell'apparecchio di illuminazione	Valori minimi
IP vano ottico	IP65
IP vano cablaggi	IP55
Categoria di intensità luminosa	$\geq G^*2$
Resistenza agli urti (vano ottico)	IK06
Resistenza alle sovratensioni	4kV

*Verifica:* l'offerente deve dimostrare il soddisfacimento del criterio mediante un mezzo di prova appropriato (quale una scheda tecnica dell'apparecchio di illuminazione, altra documentazione tecnica del fabbricante ove non possibile una relazione di prova di un organismo riconosciuto) che deve comprendere rapporti fotometrici redatti in conformità alle norme UNI EN 13032-1, UNI EN 13032-2 e UNI EN 13032-4, per quanto applicabili.

I rapporti di prova devono essere emessi da organismi di valutazione della conformità (laboratori) accreditati o che operano sotto regime di sorveglianza da parte di un ente terzo indipendente.

L'offerente deve fornire una dichiarazione del proprio legale rappresentante o persona delegata per tale responsabilità attestante che il rapporto di prova si riferisce ad un campione tipico della fornitura e che indica le tolleranze di costruzione o di fornitura per tutti i parametri considerati.

Il mezzo di prova deve consentire di valutare la conformità del materiale elettrico ai requisiti delle direttive europee applicabili ai fini della Dichiarazione di conformità UE e la conformità alle norme CEI EN 60598-1, CEI EN 60598-2-3, EN 61000-3-2, EN 61000-3-3, EN 55015 e EN 61547.

Nel caso di apparecchi di illuminazione con sorgente LED si deve inoltre dimostrare il soddisfacimento delle norme relative all'unità elettronica di alimentazione per moduli LED (EN 61347-1, EN 61347-2-13, EN 62384).

#### Apparecchi per illuminazione di grandi aree, rotatorie, parcheggi

Per apparecchi per illuminazione di grandi aree, rotatorie, parcheggi, si intendono tutti quegli apparecchi destinati ad illuminare grandi aree, incroci o rotatorie o comunque zone di conflitto, oppure ad illuminare zone destinate a parcheggio.

Tali apparecchi devono avere, oltre alla Dichiarazione di conformità UE, almeno le seguenti

caratteristiche:

Proprietà dell'apparecchio di illuminazione	Valori minimi
IP vano ottico	IP55
IP vano cablaggi	IP55
Categoria di intensità luminosa	$\geq G*2$
Resistenza agli urti (vano ottico)	IK06
Resistenza alle sovratensioni	4kV

*Verifica:* l'offerente deve dimostrare il soddisfacimento del criterio mediante un mezzo di prova appropriato (quale una scheda tecnica dell'apparecchio di illuminazione, altra documentazione tecnica del fabbricante ove non possibile una relazione di prova di un organismo riconosciuto) che deve comprendere rapporti fotometrici redatti in conformità alle norme UNI EN 13032-1, UNI EN 13032-2 e UNI EN 13032-4, per quanto applicabili.

I rapporti di prova devono essere emessi da organismi di valutazione della conformità (laboratori) accreditati o che operano sotto regime di sorveglianza da parte di un ente terzo indipendente.

L'offerente deve fornire una dichiarazione del proprio legale rappresentante o persona delegata per tale responsabilità attestante che il rapporto di prova si riferisce ad un campione tipico della fornitura e che indica le tolleranze di costruzione o di fornitura per tutti i parametri considerati.

Il mezzo di prova deve consentire di valutare la conformità del materiale elettrico ai requisiti delle direttive europee applicabili ai fini della Dichiarazione di conformità UE e la conformità alle norme CEI EN 60598-1, CEI EN 60598-2-3, EN 61000-3-2, EN 61000-3-3, EN 55015 e EN 61547.

Nel caso di apparecchi di illuminazione con sorgente LED si deve inoltre dimostrare il soddisfacimento delle norme relative all'unità elettronica di alimentazione per moduli LED (EN 61347-1, EN 61347-2-13, EN 62384).

#### **Apparecchi per illuminazione di aree pedonali, percorsi pedonali, percorsi ciclabili, aree ciclo-pedonali**

Per apparecchi per illuminazione di aree pedonali, percorsi pedonali, percorsi ciclabili, aree ciclopedonali, si intendono tutti quegli apparecchi destinati ad illuminare aree pedonali o ciclabili.

Tali apparecchi devono avere, oltre alla Dichiarazione di conformità UE, almeno le seguenti caratteristiche:

Proprietà dell'apparecchio di illuminazione	Valori minimi
IP vano ottico	IP55
IP vano cablaggi	IP55
Categoria di intensità luminosa	$\geq G*2$
Resistenza agli urti (vano ottico)	IK06
Resistenza alle sovratensioni	4kV

*Verifica:* l'offerente deve dimostrare il soddisfacimento del criterio mediante un mezzo di prova appropriato (quale una scheda tecnica dell'apparecchio di illuminazione, altra documentazione tecnica del fabbricante ove non possibile una relazione di prova di un organismo riconosciuto) che deve comprendere rapporti fotometrici redatti in conformità alle norme UNI EN 13032-1 UNI EN 13032-2 e UNI EN 13032-4, per quanto applicabili.

I rapporti di prova devono essere emessi da organismi di valutazione della conformità (laboratori) accreditati o che operano sotto regime di sorveglianza da parte di un ente terzo indipendente.

L'offerente deve fornire una dichiarazione del proprio legale rappresentante o persona delegata per tale responsabilità attestante che il rapporto di prova si riferisce ad un campione tipico della fornitura e che indica le tolleranze di costruzione o di fornitura per tutti i parametri considerati.

Il mezzo di prova deve consentire di valutare la conformità del materiale elettrico ai requisiti delle direttive europee applicabili ai fini della Dichiarazione di conformità UE e la conformità alle norme CEI EN 60598-1, CEI EN 60598-2-3, EN 61000-3-2, EN 61000-3-3, EN 55015 e EN 61547.

Deve inoltre dimostrare il soddisfacimento delle norme relative all'unità elettronica di alimentazione per moduli LED (EN 61347-1, EN 61347-2-13, EN 62384).

### **Apparecchi per illuminazione di aree verdi**

Per apparecchi per illuminazione di aree verdi si intendono tutti quegli apparecchi destinati ad illuminare aree verdi o giardini (non classificabili secondo UNI 13201-2). Tali apparecchi devono avere, oltre alla Dichiarazione di conformità UE, almeno le seguenti caratteristiche:

Proprietà dell'apparecchio di illuminazione	Valori minimi
IP vano ottico	IP55
IP vano cablaggi	IP55
Categoria di intensità luminosa	$\geq G^*3$
Resistenza agli urti (vano ottico)	IK07
Resistenza alle sovratensioni	4kV

*Verifica:* l'offerente deve dimostrare il soddisfacimento del criterio mediante un mezzo di prova appropriato (quale una scheda tecnica dell'apparecchio di illuminazione, altra documentazione tecnica del fabbricante ove non possibile una relazione di prova di un organismo riconosciuto) che deve comprendere rapporti fotometrici redatti in conformità alle norme UNI EN 13032-1, UNI EN 13032-2 e UNI EN 13032-4, per quanto applicabili.

I rapporti di prova devono essere emessi da organismi di valutazione della conformità (laboratori) accreditati o che operano sotto regime di sorveglianza da parte di un ente terzo indipendente.

L'offerente deve fornire una dichiarazione del proprio legale rappresentante o persona delegata per tale responsabilità attestante che il rapporto di prova si riferisce ad un campione tipico della fornitura e che indica le tolleranze di costruzione o di fornitura per tutti i parametri considerati.

Il mezzo di prova deve consentire di valutare la conformità del materiale elettrico ai requisiti delle direttive europee applicabili ai fini della Dichiarazione di conformità UE e la conformità alle norme CEI EN 60598-1, CEI EN 60598-2-3, EN 61000-3-2, EN 61000-3-3, EN 55015 e EN 61547.

Deve inoltre dimostrare il soddisfacimento delle norme relative all'unità elettronica di alimentazione per moduli LED (EN 61347-1, EN 61347-2-13, EN 62384).

### **Apparecchi artistici per illuminazione di centri storici**

Per apparecchi artistici per illuminazione di centri storici si intendono apparecchi con spiccata valenza estetica diurna e design specifico per l'ambito di illuminazione considerato (come ad esempio lanterne storiche, ecc.) destinati ad illuminare aree di particolare pregio architettonico ed urbanistico ad esempio all'interno dei centri storici (zona territoriale omogenea «A») o aree di «interesse culturale» (diverse classificazioni possibili). Tali apparecchi devono avere, oltre alla Dichiarazione di conformità UE, almeno le seguenti caratteristiche:

Proprietà dell'apparecchio di illuminazione	Valori minimi
IP vano ottico	IP55
IP vano cablaggi	IP55
Categoria di intensità luminosa	$\geq G^*2$
Resistenza alle sovratensioni	4kV

*Verifica:* l'offerente deve dimostrare il soddisfacimento del criterio mediante un mezzo di prova appropriato (quale una scheda tecnica dell'apparecchio di illuminazione, altra documentazione tecnica del fabbricante ove non possibile una relazione di prova di un organismo riconosciuto) che deve comprendere rapporti fotometrici redatti in conformità alle norme UNI EN 13032-1 UNI EN 13032-2 e UNI EN 13032-4, per quanto applicabili.

I rapporti di prova devono essere emessi da organismi di valutazione della conformità (laboratori) accreditati o che operano sotto regime di sorveglianza da parte di un ente terzo indipendente.

L'offerente deve fornire una dichiarazione del proprio legale rappresentante o persona delegata per tale responsabilità attestante che il rapporto di prova si riferisce ad un campione tipico della fornitura e che indica le tolleranze di costruzione o di fornitura per tutti i parametri considerati.

Il mezzo di prova deve consentire di valutare la conformità del materiale elettrico ai requisiti delle direttive europee applicabili ai fini della Dichiarazione di conformità UE e la conformità alle norme CEI EN 60598-1, CEI EN 60598-2-3, EN 61000-3-2, EN 61000-3-3, EN 55015 e EN 61547. Deve inoltre dimostrare il soddisfacimento delle norme relative all'unità elettronica di alimentazione per moduli LED (EN 61347-1, EN 61347-2-13, EN 62384).

### Altri apparecchi di illuminazione

Tutti gli apparecchi che non ricadono nelle definizioni di cui agli articoli precedenti, devono avere, oltre alla Dichiarazione di conformità UE, almeno le seguenti caratteristiche:

Proprietà dell'apparecchio di illuminazione	Valori minimi
IP vano ottico	IP55
IP vano cablaggi	IP55
Resistenza alle sovratensioni	4kV

*Verifica:* l'offerente deve dimostrare il soddisfacimento del criterio mediante un mezzo di prova appropriato (quale una scheda tecnica dell'apparecchio di illuminazione, altra documentazione tecnica del fabbricante ove non possibile una relazione di prova di un organismo riconosciuto) che deve comprendere rapporti fotometrici redatti in conformità alle norme UNI EN 13032-1 UNI EN 13032-2 e UNI EN 13032-4, per quanto applicabili.

I rapporti di prova devono essere emessi da organismi di valutazione della conformità (laboratori) accreditati o che operano sotto regime di sorveglianza da parte di un ente terzo indipendente.

L'offerente deve fornire una dichiarazione del proprio legale rappresentante o persona delegata per tale responsabilità attestante che il rapporto di prova si riferisce ad un campione tipico della fornitura e che indica le tolleranze di costruzione o di fornitura per tutti i parametri considerati.

Il mezzo di prova deve consentire di valutare la conformità del materiale elettrico ai requisiti delle direttive europee applicabili ai fini della Dichiarazione di conformità UE e la conformità alle norme CEI EN 60598-1, CEI EN 60598-2-3, EN 61000-3-2, EN 61000-3-3, EN 55015 e EN 61547. Deve inoltre dimostrare il soddisfacimento delle norme relative all'unità elettronica di alimentazione per moduli LED (EN 61347-1, EN 61347-2-13, EN 62384).

### Prestazione energetica degli apparecchi di illuminazione

Con riferimento alla tabella che segue, gli apparecchi d'illuminazione debbono avere l'indice IPEA\*<sup>12</sup> maggiore o uguale a quello della classe C fino all'anno 2019 compreso, a quello della classe B fino all'anno 2025 compreso e a quello della classe A, a partire dall'anno 2026. Gli apparecchi d'illuminazione impiegati nell'illuminazione stradale, di grandi aree, rotatorie e parcheggi debbono avere l'indice IPEA\* maggiore o uguale a quello della classe B fino all'anno 2019 compreso, a quello della classe A+ fino all'anno 2021 compreso, a quello della classe A++ fino all'anno 2023 compreso a quello della classe A+++ a partire dall'anno 2024.

INTERVALLI DI CLASSIFICAZIONE ENERGETICA	
Classe energetica apparecchi illuminanti	IPEA*
An+	$IPEA^* \geq 1,10 + (0,10 \times n)$
A++	$1,30 \leq IPEA^* < 1,40$
A+	$1,20 \leq IPEA^* < 1,30$
A	$1,10 \leq IPEA^* < 1,20$

B	$1,00 \leq \text{IPEA}^* < 1,10$
C	$0,85 \leq \text{IPEA}^* < 1,00$
D	$0,70 \leq \text{IPEA}^* < 0,85$
E	$0,55 \leq \text{IPEA}^* < 0,70$
F	$0,40 \leq \text{IPEA}^* < 0,55$
G	$\text{IPEA}^* < 0,40$

<sup>(12)</sup> L'indice IPEA\* è definito in modo diverso dall'indice IPEA, di cui al decreto del Ministero dell'Ambiente del 23 dicembre 2013, per tener conto dell'evoluzione normativa e tecnologica.

L'indice IPEA\* che viene utilizzato per indicare la prestazione energetica degli apparecchi di illuminazione è definito come segue:

$$\text{IPEA}^* = \frac{\eta_a}{\eta_r}$$

con  $\eta_a$  = **efficienza globale dell'apparecchio di illuminazione**, che si calcola come segue

$$\eta_a = \frac{\Phi_{app} \cdot D_{ff}}{P_{app}} [lm/W]$$

in cui:

$\Phi_{app}$  (lm) flusso luminoso nominale iniziale emesso dall'apparecchio di illuminazione nelle condizioni di utilizzo di progetto e a piena potenza,

$P_{app}$  (W) potenza attiva totale assorbita dall'apparecchio di illuminazione intesa come somma delle potenze assorbite dalle sorgenti e dalle componenti presenti all'interno dello stesso apparecchio di illuminazione (accenditore, alimentatore/reattore, condensatore, ecc.); tale potenza è quella che l'apparecchio di illuminazione assorbe dalla linea elettrica durante il suo normale funzionamento a piena potenza (comprensiva quindi di ogni apparecchiatura in grado di assorbire potenza elettrica dalla rete);

$D_{ff}$  frazione del flusso emesso dall'apparecchio di illuminazione rivolta verso la semisfera inferiore dell'orizzonte (calcolata come rapporto fra flusso luminoso diretto verso la semisfera inferiore e flusso luminoso totale emesso), cioè al di sotto dell'angolo di 90°

e con  $\eta_r$  = **efficienza globale di riferimento**, i cui valori sono riportati, in funzione del tipo di apparecchio di illuminazione, nelle tabelle che seguono:

Illuminazione stradale	
Potenza nominale della lampada P [W]	Efficienza globale di riferimento $\eta_r$ [lm/W]
$P \leq 65$	73
$65 < P \leq 85$	75

85<P<=115	83
115<P<=175	90
175<P<=285	98
285<P<=450	100
450<P	100

Illuminazione di grandi aree, rotonde, parcheggi*	
Potenza nominale della lampada P [W]	Efficienza globale di riferimento $\eta_r$ [lm/W]
P<=65	70
65<P<=85	70
85<P<=115	70
115<P<=175	72
175<P<=285	75
285<P<=450	80
450<P	83

(\*) Per gli apparecchi che ricadano nella categoria "altri apparecchi di illuminazione" occorre fare riferimento alla presente tabella

Illuminazione di aree pedonali, percorsi pedonali, percorsi ciclabili, aree ciclo-pedonali	
Potenza nominale della lampada P [W]	Efficienza globale di riferimento $\eta_r$ [lm/W]
P<=65	75
65<P<=85	80
85<P<=115	85
115<P<=175	88
175<P<=285	90
285<P<=450	92
450<P	92

Illuminazione di aree verdi	
Potenza nominale della lampada P [W]	Efficienza globale di riferimento $\eta_r$ [lm/W]
P<=65	75
65<P<=85	80
85<P<=115	85
115<P<=175	88
175<P<=285	90



285 < P <= 450	92
450 < P	92

Illuminazione di centro storico con apparecchi di illuminazione artistici <sup>13</sup>	
Potenza nominale della lampada P [W]	Efficienza globale di riferimento $\eta_r$ [lm/W]
P <= 65	60
65 < P <= 85	60
85 < P <= 115	65
115 < P <= 175	65
175 < P <= 285	70
285 < P <= 450	70
450 < P	75

<sup>(13)</sup> Per apparecchi di illuminazione artistico si intendono apparecchi con spiccata valenza estetica diurna e design specifico per l'ambito di illuminazione considerato; tali apparecchi sono utilizzati in numero limitato in installazioni di particolare pregio architettonico ed urbanistico ad esempio all'interno dei centri storici.

*Verifica:* l'offerente deve dimostrare il soddisfacimento del criterio mediante una relazione scritta del produttore e/o dal progettista in cui sia descritta in sintesi la tipologia dell'apparecchio di illuminazione e siano indicati i relativi valori di IPEA\* e di efficienza globale dell'apparecchio di illuminazione, corredata dalla pertinente documentazione tecnica fornita dalle case costruttrici, importatrici e fornitrici.

#### **Flusso luminoso emesso direttamente dall'apparecchio di illuminazione verso l'emisfero superiore**

Fermo restando il rispetto delle altre specifiche tecniche definite in questo documento, gli apparecchi di illuminazione devono essere scelti ed installati in modo da assicurare che il flusso luminoso eventualmente emesso al di sopra dell'orizzonte rispetti i limiti indicati nella tabella che segue.

	<b>LZ1</b>	<b>LZ2</b>	<b>LZ3</b>	<b>LZ4</b>
Illuminazione stradale	U1	U1	U1	U1
Illuminazione di grandi aree, rotatorie, parcheggi	U1	U2	U2	U3
Illuminazione di aree pedonali, percorsi pedonali, percorsi ciclabili, aree ciclopedonali e illuminazione di aree verdi	U1	U2	U3	U4
Illuminazione di centro storico con apparecchi artistici	U2	U3	U4	U5

In cui le zone sono definite come segue:

#### **LZ1: ZONE DI PROTEZIONE**

Zone protette e zone di rispetto come definite e previste dalla normativa vigente. Sono ad esempio aree dove l'ambiente naturale potrebbe essere seriamente danneggiato da qualsiasi tipo di luce artificiale ovvero aree nei dintorni di osservatori astronomici nazionali in cui l'attività di ricerca potrebbe essere compromessa dalla luce artificiale notturna.

Queste zone devono essere preferibilmente non illuminate da luce artificiale o comunque la luce artificiale deve essere utilizzata solo per motivi legati alla sicurezza.

#### **LZ2: ZONE A BASSO CONTRIBUTO LUMINOSO**

(Aree non comprese nella LZ1 e non comprese nelle Zone A, B o C del PRG)

Aree rurali o comunque dove le attività umane si possono adattare a un livello luminoso dell'ambiente circostante basso.

#### **LZ3: ZONE MEDIAMENTE URBANIZZATE**

(Aree comprese nelle Zone C del PRG)

Aree urbanizzate dove le attività umane sono adattate a un livello luminoso dell'ambiente circostante medio, con una bassa presenza di sorgenti luminose non funzionali o non pubbliche.

LZ4: ZONE DENSAMENTE URBANIZZATE

(Aree comprese nelle Zone A e B del PRG)

Aree urbanizzate dove le attività umane sono adattate a un livello luminoso dell'ambiente generalmente alto, con una presenza di sorgenti luminose non funzionali o non pubbliche.

La categoria di illuminazione zenitale (U) di ciascun apparecchio di illuminazione è definita sulla base del valore più alto tra quelli dei parametri UH e UL come nel seguito definiti:

	U1 (lm)	U2 (lm)	U3 (lm)	U4 (lm)	U5 (lm)
UH	<=40	<=120	<=200	<=300	<=500
UL	<=40	<=100	<=150	<=200	<=250

Per la definizione degli angoli solidi sopra riportati viene utilizzata la seguente classificazione:

- UL (Up Low): questa zona comprende gli angoli steriradianti fra 90° e 100° verticali e 360° orizzontali. Questa parte contribuisce a larga parte dell'inquinamento luminoso, in assenza di ostacoli e se osservata da grandi distanze;
- UH (Up High): questa zona comprende gli angoli steriradianti fra 100° e 180° verticali e 360° orizzontali. Questa parte contribuisce all'inquinamento luminoso sopra le città.

Quanto sopra non esclude che esistano Leggi Regionali che prescrivono valori ancora più restrittivi di flusso luminoso emesso direttamente dall'apparecchio di illuminazione verso l'emisfero superiore; in tal caso le Amministrazioni sono tenute ad applicare tali norme più restrittive in materia di inquinamento luminoso.

*Verifica:* l'offerente deve dimostrare il soddisfacimento del criterio mediante un mezzo di prova appropriato (quale una scheda tecnica dell'apparecchio di illuminazione, altra documentazione tecnica del fabbricante ove non possibile una relazione di prova di un organismo riconosciuto) che deve comprendere rapporti fotometrici redatti in conformità alle norme UNI EN 13032-1 UNI EN 13032-2 e UNI EN 13032-4, per quanto applicabili.

I rapporti di prova devono essere emessi da organismi di valutazione della conformità (laboratori) accreditati o che operano sotto regime di sorveglianza da parte di un ente terzo indipendente.

L'offerente deve fornire una dichiarazione del proprio legale rappresentante o persona delegata per tale responsabilità attestante che il rapporto di prova si riferisce ad un campione tipico della fornitura e che indica le tolleranze di costruzione o di fornitura per tutti i parametri considerati.

#### **Fattore di mantenimento del flusso luminoso e Tasso di guasto per apparecchi di illuminazione a LED**

Per ottimizzare i costi di manutenzione i moduli LED debbono presentare, coerentemente con le indicazioni fornite dalla norma EN 62717 e s.m. e i., le seguenti caratteristiche alla temperatura di funzionamento  $t_p$  e alla corrente tipica di alimentazione:

Fattore di mantenimento del flusso luminoso	Tasso di guasto (%)
L <sub>80</sub> per 60000 h di funzionamento	B <sub>10</sub> per 60000 h di funzionamento

Legenda:

L<sub>80</sub>: flusso luminoso nominale maggiore o uguale all'80% del flusso luminoso nominale iniziale per una vita nominale di 60000 h,

B<sub>10</sub>: Tasso di guasto inferiore o uguale al 10% per una vita nominale di 60000 h

*Verifica:* l'offerente deve dimostrare il soddisfacimento del criterio mediante un mezzo di prova

appropriato (quale scheda tecnica della lampada, altra documentazione tecnica del fabbricante o una relazione di prova di un organismo riconosciuto) indicando le metodologie di prova e/o le astrazioni statistiche impiegate.

I rapporti di prova devono essere emessi da organismi di valutazione della conformità (laboratori) accreditati o che operano sotto regime di sorveglianza da parte di un ente terzo indipendente.

L'offerente deve fornire una dichiarazione del proprio legale rappresentante o persona delegata per tale responsabilità attestante che il rapporto di prova si riferisce ad un campione tipico della fornitura e che indica le tolleranze di costruzione o di fornitura per tutti i parametri considerati.

### **Sistema di regolazione del flusso luminoso**

Se le condizioni di sicurezza dell'utente lo consentono, gli apparecchi di illuminazione debbono essere dotati di un sistema di regolazione del flusso luminoso conforme a quanto di seguito indicato:

- il sistema di regolazione, ogniqualvolta possibile, deve:
  - essere posto all'interno dell'apparecchio di illuminazione,
  - funzionare in modo autonomo, senza l'utilizzo di cavi aggiuntivi lungo l'impianto di alimentazione;

I regolatori di flusso luminoso devono rispettare le seguenti caratteristiche (per tutti i regolatori di flusso luminoso)

- Classe di regolazione = A1 (Campo di regolazione, espresso come frazione del flusso luminoso nominale da 1,00 a minore di 0,50,

(per i soli regolatori centralizzati di tensione)

- Classe di rendimento: R1 ( $\geq 98\%$ ),
- Classe di carico: L1 (scostamento di carico  $\leq 2$ , con carico pari al 50% del carico nominale e con il regolatore impostato in uscita alla tensione nominale),
- Classe di stabilizzazione Y1 (Su  $\leq 1\%$ , percentuale riferita al valore nominale della tensione di alimentazione)

*Verifica:* l'offerente deve dimostrare il soddisfacimento del criterio mediante un mezzo di prova appropriato (quale una scheda tecnica del sistema di regolazione, altra documentazione tecnica del fabbricante ove non possibile una relazione di prova di un organismo riconosciuto) indicando le metodologie di prova e/o le astrazioni statistiche impiegate in accordo con quanto previsto dalla norma UNI 11431.

I rapporti di prova devono essere emessi da organismi di valutazione della conformità (laboratori) accreditati o che operano sotto regime di sorveglianza da parte di un ente terzo indipendente.

L'offerente deve fornire una dichiarazione del proprio legale rappresentante o persona delegata per tale responsabilità attestante che il rapporto di prova si riferisce ad un campione tipico della fornitura e che indica le tolleranze di costruzione o di fornitura per tutti i parametri considerati.

Nel caso in cui non esista un test di prova standardizzato (UNI, EN, ISO) il richiedente deve fornire evidenze ottenute da organismi di valutazione della conformità (laboratori), accreditati per lo stesso settore o per settori affini o che operano sotto regime di sorveglianza da parte di un ente terzo indipendente, applicando un metodo di prova interno e il metodo utilizzato deve essere descritto in dettaglio (metodo di campionamento, limiti di rilevazione, campo di misura, incertezza di misura, ecc.) in modo da rendere possibile la verifica dell'esattezza e affidabilità del metodo adottato.

Nei casi in cui i sistemi di regolazione sono dotati o si interfacciano con sistemi di telegestione o telecontrollo, la conformità sarà dimostrata applicando le norme CEI/EN pertinenti. Saranno altresì accompagnati da documentazione tecnica del produttore dei dispositivi di telegestione o telecontrollo, attestante la conformità alla direttiva RED 2014/53/UE, se la tecnologia di comunicazione è in Radio Frequenza, o alla serie di norme EN 50065 nelle loro parti che sono applicabili, se la tecnologia di comunicazione è ad onde convogliate.

### **Informazioni / Istruzioni relative agli apparecchi di illuminazione con lampade a scarica ad alta intensità**

L'offerente deve fornire, per ogni tipo di apparecchio di illuminazione con lampade a scarica ad alta intensità, almeno le seguenti informazioni:

- rendimento dell'alimentatore, sulla base dei dati del fabbricante, se l'apparecchio di illuminazione è immesso sul mercato insieme all'alimentatore;
- efficienza luminosa della lampada, sulla base dei dati del produttore, se l'apparecchio di illuminazione è immesso sul mercato insieme alla lampada;

- efficienza luminosa della lampada e/o rendimento dell'alimentatore utilizzati per scegliere gli apparecchi d'illuminazione (per esempio il codice ILCOS per le lampade) se l'alimentatore e/o lampada non sono immessi sul mercato insieme all'apparecchio di illuminazione;
- rilievi fotometrici degli apparecchi d'illuminazione, sotto forma di documento elettronico (file) standard normalizzato CEN, IESNA 86, 91, 95 ecc. oppure tipo "Eulumdat",
- informazioni e parametri caratteristici dell'alimentatore elettronico e dell'apparecchio di illuminazione;
- rapporto di prova con l'indicazione di:
  - l'incertezza di misura su tutti i parametri misurati
  - le caratteristiche della lampada (sorgente luminosa) utilizzata per la prova
  - la posizione dell'apparecchio di illuminazione durante la misurazione con la chiara indicazione di centro fotometrico
- dichiarazione firmata dal legale rappresentate del fornitore che il rapporto di prova si riferisce a un campione tipico della fornitura,
- dichiarazione firmata dal legale rappresentante del fornitore indicante le tolleranze di costruzione o di fornitura per tutti i parametri considerati,
- istruzioni per la manutenzione, al fine di assicurare che l'apparecchio di illuminazione conservi, per quanto possibile, le sue caratteristiche iniziali per tutta la durata di vita;
- istruzioni per l'installazione e l'uso corretto;
- istruzioni per la corretta rimozione ed il corretto smaltimento;
- identificazione dei componenti e delle parti di ricambio;
- foglio di istruzioni in formato digitale;
- istruzioni per la pulizia in funzione del fattore di mantenimento dell'apparecchio di illuminazione.

*Verifica:* l'offerente deve dimostrare il soddisfacimento del criterio mediante un mezzo di prova appropriato (quale una scheda tecnica dell'apparecchio di illuminazione, altra documentazione tecnica del fabbricante ove non possibile una relazione di prova di un organismo riconosciuto).

I rapporti di prova devono essere emessi da organismi di valutazione della conformità (laboratori) accreditati o che operano sotto regime di sorveglianza da parte di un ente terzo indipendente.

L'offerente deve fornire una dichiarazione del proprio legale rappresentante o persona delegata per tale responsabilità attestante che il rapporto di prova si riferisce ad un campione tipico della fornitura e che indica le tolleranze di costruzione o di fornitura per tutti i parametri considerati.

Il possesso di certificazione ENEC emessa da un ente terzo indipendente costituisce mezzo di presunzione di conformità rispetto ai parametri pertinenti.

### **Informazioni / Istruzioni relative agli apparecchi di illuminazione a LED**

L'offerente deve presentare per ogni tipo di apparecchio di illuminazione a LED, a seconda dei casi e secondo quanto specificato per ciascuna tipologia di apparecchio (Tipo A - apparecchi che utilizzano moduli LED per i quali la conformità con la EN 62717 è stata provata, Tipo B - apparecchi che utilizzano moduli LED per i quali la conformità con la EN 62717 non è stata provata), almeno le seguenti informazioni:

- per gli apparecchi di illuminazione del Tipo A, i dati tecnici relativi al modulo LED associato all'apparecchio di illuminazione secondo la documentazione fornita dal costruttore del modulo LED e/o del LED package (es. datasheet, rapporto di prova riferito al LM80); marca, modello, corrente tipica (o campo di variazione) di alimentazione (I), tensione (o campo di variazione) di alimentazione (V), frequenza, potenza (o campo di variazione) di alimentazione in ingresso, potenza nominale (W), indicazione della posizione e relativa funzione o schema del circuito, valore di  $t_c$  (massima temperatura ammessa), tensione di lavoro massima, eventuale classificazione per rischio fotobiologico, grado di protezione (IP), indicazione relativa a moduli non sostituibili o non sostituibili dall'utilizzatore finale. Per gli apparecchi di Tipo B non è dunque necessario fornire le specifiche informazioni relative al modulo a sé stante, ma i dati indicati precedentemente per il Tipo A saranno riferiti al modulo LED verificato nelle condizioni di funzionamento nell'apparecchio. La documentazione fornita dal costruttore dell'apparecchio di illuminazione potrà riferirsi a datasheet, rapporto di prova riferito al LM80, ecc. dei singoli package e sarà prodotta secondo i criteri di trasferibilità dei dati di cui alla EN 62722-2-1 e EN 62717;
- potenza nominale assorbita dall'apparecchio di illuminazione a LED (W), alla corrente di alimentazione (I) del modulo LED prevista dal progetto;
- flusso luminoso nominale emesso dall'apparecchio di illuminazione a LED (lm) a regime, alla temperatura ambiente considerata e alla corrente di alimentazione (I) del modulo LED previste dal progetto;
- efficienza luminosa (lm/W) iniziale dell'apparecchio di illuminazione a LED alla temperatura ambiente

- considerata e alla corrente di alimentazione (I) del modulo previste dal progetto;
- vita nominale del modulo LED associato, indicazione del mantenimento del flusso luminoso iniziale Lx e del tasso di guasto Bx (informazioni previste nei criteri precedenti);
- criteri/normativa di riferimento per la determinazione del fattore di mantenimento del flusso a 60.000 h (informazioni previste nei criteri precedenti);
- criteri/normativa di riferimento per la determinazione del tasso di guasto a 60.000 h (informazioni previste nei criteri precedenti); indice di resa cromatica (Ra);
- rapporti fotometrici redatti in conformità alla norma EN13032, più le eventuali parti seconde applicabili, emessi da un organismo di valutazione della conformità (laboratori) accreditato o che opera sotto regime di sorveglianza da parte di un ente terzo indipendente;
- informazioni e parametri caratteristici dell'alimentatore elettronico dell'apparecchio di illuminazione;
- rilievi fotometrici degli apparecchi di illuminazione, sotto forma di documento elettronico (file) standard normalizzato (tipo "Eulumdat", IESNA 86, 91, 95 ecc.);
- identificazione del laboratorio che ha effettuato le misure, nominativo del responsabile tecnico e del responsabile di laboratorio che firma i rapporti di prova;
- istruzioni di manutenzione per assicurare che l'apparecchio di illuminazione a LED conservi, per quanto possibile, la sua qualità iniziale per tutta la durata di vita;
- istruzioni di installazione e uso corretto;
- istruzioni per l'uso corretto del sistema di regolazione del flusso luminoso;
- istruzioni per la corretta rimozione e smaltimento;
- identificazione di componenti e parti di ricambio;
- foglio di istruzioni in formato digitale;
- istruzioni per la pulizia in funzione del fattore di mantenimento dell'apparecchio di illuminazione.

*Verifica:* l'offerente deve dimostrare il soddisfacimento del criterio mediante un mezzo di prova appropriato (quale una scheda tecnica dell'apparecchio di illuminazione, altra documentazione tecnica del fabbricante ove non possibile una relazione di prova di un organismo riconosciuto).

I rapporti di prova devono essere emessi da organismi di valutazione della conformità (laboratori) accreditati o che operano sotto regime di sorveglianza da parte di un ente terzo indipendente.

L'offerente deve fornire una dichiarazione del proprio legale rappresentante o persona delegata per tale responsabilità attestante che il rapporto di prova si riferisce ad un campione tipico della fornitura e che indica le tolleranze di costruzione o di fornitura per tutti i parametri considerati.

Il possesso di certificazione ENEC emessa da un ente terzo indipendente costituisce mezzo di presunzione di conformità rispetto ai parametri pertinenti.

### **Documento elettronico (file) di interscambio delle caratteristiche degli apparecchi di illuminazione**

Questo criterio si applica a partire dal 1/1/2018.

L'offerente deve fornire un documento elettronico (file) in linguaggio marcatore tipo XML utilizzabile in importazione e/o esportazione tra diversi DBMS (Data Base Management Systems) contenente almeno le seguenti informazioni relative agli apparecchi di illuminazione:

- descrizione e codice identificativo del prodotto,
- dati della sorgente luminosa,
- dati del laboratorio fotometrico,
- matrice fotometrica,
- dati della scheda tecnica richiesti dal presente documento,
- classificazione IPEA\*.

*Verifica:* l'offerente deve dimostrare il soddisfacimento del criterio fornendo in sede di gara, su specifico supporto elettronico, un documento elettronico (file) con le caratteristiche e le informazioni richieste, presentate in modo che siano immediatamente individuabili.

### **Trattamenti superficiali**

Rispetto ai trattamenti superficiali gli apparecchi d'illuminazione devono avere le seguenti caratteristiche:

- i prodotti utilizzati per i trattamenti non devono contenere:

- Le sostanze soggette a restrizione per gli usi specifici di cui all'art.67 del Regolamento (CE) n. 1907/2006 presenti in Allegato XVII (restrizioni in materia di fabbricazione, immissione sul mercato e uso di talune sostanze, miscele e articoli pericolosi).
- In concentrazioni maggiori a 0,1% p/p, le sostanze incluse nell'elenco delle sostanze candidate di cui all'art. 59 del Regolamento (CE) n.1907/2006 (ovvero le sostanze identificate come estremamente preoccupanti) e le sostanze di cui all'art. 57 del medesimo Regolamento europeo (ovvero le sostanze

incluse nell'allegato XIV "Elenco delle sostanze soggette ad autorizzazione") iscritte nell'elenco entro la data di pubblicazione del bando di gara.

- Le sostanze o le miscele classificate o classificabili, ai sensi del Regolamento (CE) n.1272/2008 relativo alla classificazione, etichettatura e imballaggio delle sostanze e delle miscele, con le seguenti indicazioni di pericolo:
- cancerogeni, mutageni o tossici per la riproduzione, categorie 1A, 1B e 2 (H340, H341, H350, H350i, H351, H360F, H360D, H361f, H361d, H360FD, H361fd, H360Fd, H360Df)
- tossicità acuta, categorie 1 e 2 (H300, H304, H310, H330)
- pericoloso per l'ambiente acquatico (H400, H410, H411)

- la verniciatura deve:

- avere sufficiente aderenza,
- essere resistente a
  - nebbia salina;
  - corrosione;
  - luce (radiazioni UV);
  - umidità.

*Verifica:* l'offerente deve dimostrare il soddisfacimento del criterio mediante un mezzo di prova appropriato (quale una scheda tecnica dell'apparecchio di illuminazione, altra documentazione tecnica del fabbricante o una relazione di prova di un organismo riconosciuto).

Per quanto riguarda l'aderenza della vernice e la sua resistenza deve essere fatto riferimento alle norme tecniche di seguito elencate ed ai relativi aggiornamenti:

- per l'aderenza della vernice: UNI EN ISO 2409
- per la resistenza della verniciatura a
  - nebbia salina: ASTM B 117-1997
  - corrosione: UNI ISO 9227 in camera nebbia salina (NSS)
  - radiazioni UV: ISO 11507
  - umidità: UNI EN ISO 6270-1

I rapporti di prova devono essere emessi da organismi di valutazione della conformità (laboratori) accreditati o che operano sotto regime di sorveglianza da parte di un ente terzo indipendente. L'offerente deve fornire una dichiarazione del proprio legale rappresentante attestante che il rapporto di prova si riferisce ad un campione tipico della fornitura e che indica le tolleranze di costruzione o di fornitura per tutti i parametri considerati.

## **Garanzia**

L'offerente deve fornire garanzia totale, per tutti i prodotti, valida per almeno 5 anni a partire dalla data di consegna all'Amministrazione, relativa alle caratteristiche e specifiche tecniche ed alle funzioni degli apparecchi nelle condizioni di progetto, esclusi atti di vandalismo o danni accidentali o condizioni di funzionamento anomale dell'impianto da definire nel contratto.

La garanzia deve includere anche il funzionamento del sistema di regolazione del flusso luminoso, ove presente. Per lo stesso periodo l'offerente deve garantire la disponibilità delle parti di ricambio.

Le condizioni generali di garanzia debbono essere definite dall'Amministrazione coerentemente con le proprie aspettative ed esigenze.

*Verifica:* l'offerente deve dimostrare il soddisfacimento del criterio mediante idoneo certificato di garanzia firmato dal proprio legale rappresentante o persona delegata per tale responsabilità. Si presumono conformi al requisito i prodotti in possesso di un marchio di Tipo I che comprenda il rispetto di questo requisito.

## **APPARECCHI DI ILLUMINAZIONE PER ILLUMINAZIONE PUBBLICA**

### *Specifiche tecniche - Criteri premianti*

#### **Sorgenti luminose e alimentari per apparecchi di illuminazione**

Si applicano le specifiche tecniche premianti relative alle sorgenti luminose

*Verifica:* l'offerente deve dimostrare il soddisfacimento del criterio mediante un mezzo di prova appropriato (quale una scheda tecnica dell'apparecchio di illuminazione, altra documentazione tecnica del fabbricante ove non possibile una relazione di prova di un organismo riconosciuto)

NOTA: per apparecchi di illuminazione a LED, che si distinguono in apparecchi di Tipo A, ovvero apparecchi che utilizzano moduli LED per i quali la conformità con la EN 62717 è stata provata, e apparecchi di Tipo B, ovvero apparecchi che utilizzano moduli LED per i quali la conformità con la EN 62717 non è stata provata, si applica quanto segue:

per gli apparecchi di illuminazione del Tipo A, vale la documentazione fornita dal costruttore del modulo LED e/o del LED package;

per gli apparecchi di Tipo B, vale la documentazione fornita dal costruttore dell'apparecchio di illuminazione in quanto i dati indicati sono riferiti al modulo LED verificato nelle condizioni di funzionamento nell'apparecchio. Tale documentazione, che può consistere in data-sheets, rapporti di prova riferiti al LM80, ecc. dei singoli packages, deve essere prodotta secondo i criteri di trasferibilità dei dati di cui alla EN 62722-2-1 e EN 62717.

### Apparecchi per illuminazione stradale

Fermo restando il rispetto degli altri requisiti di cui alla corrispondente specifica tecnica, vengono assegnati punti premianti agli apparecchi d'illuminazione posti in installazioni al centro della strada, che hanno almeno le seguenti caratteristiche:

Proprietà dell'apparecchio di illuminazione	Valori minimi
IP vano ottico	IP66
IP vano cablaggi	IP65
Categoria di intensità luminosa	$\geq G^*3$
Resistenza agli urti (vano ottico)	IK07
Resistenza alle sovratensioni	6kV

*Verifica:* l'offerente deve dimostrare il soddisfacimento del criterio mediante un mezzo di prova appropriato (quale una scheda tecnica dell'apparecchio di illuminazione, altra documentazione tecnica del fabbricante ove non possibile una relazione di prova di un organismo riconosciuto) che deve comprendere rapporti fotometrici redatti in conformità alle norme UNI EN 13032-1 UNI EN 13032-2 e UNI EN 13032-4, per quanto applicabili.

I rapporti di prova devono essere emessi da organismi di valutazione della conformità (laboratori) accreditati o che operano sotto regime di sorveglianza da parte di un ente terzo indipendente.

L'offerente deve fornire una dichiarazione del proprio legale rappresentante o persona delegata per tale responsabilità attestante che il rapporto di prova si riferisce ad un campione tipico della fornitura e che indica le tolleranze di costruzione o di fornitura per tutti i parametri considerati.

Il mezzo di prova deve consentire di valutare la conformità del materiale elettrico ai requisiti delle direttive europee applicabili ai fini della Dichiarazione di conformità UE e la conformità alle norme CEI EN 60598-1, CEI EN 60598-2-3, EN 61000-3-2, EN 61000-3-3, EN 55015 e EN 61547. Deve inoltre dimostrare il soddisfacimento delle norme relative all'unità elettronica di alimentazione per moduli LED (EN 61347-1, EN 61347-2-13, EN 62384).

### Apparecchi per illuminazione di grandi aree, rotatorie, parcheggi

Fermo restando il rispetto degli altri requisiti di cui alla corrispondente specifica tecnica, vengono assegnati punti premianti agli apparecchi d'illuminazione che hanno almeno le seguenti caratteristiche:

Proprietà dell'apparecchio di illuminazione	Valori minimi
IP vano ottico	IP65
IP vano cablaggi	IP65
Categoria di intensità luminosa	$\geq G^*3$
Resistenza agli urti (vano ottico)	IK07
Resistenza alle sovratensioni	6kV

*Verifica:* l'offerente deve dimostrare il soddisfacimento del criterio mediante un mezzo di prova

appropriato (quale una scheda tecnica dell'apparecchio di illuminazione, altra documentazione tecnica del fabbricante ove non possibile una relazione di prova di un organismo riconosciuto) che deve comprendere rapporti fotometrici redatti in conformità alle norme UNI EN 13032-1 UNI EN 13032-2 e UNI EN 13032-4, per quanto applicabili.

I rapporti di prova devono essere emessi da organismi di valutazione della conformità (laboratori) accreditati o che operano sotto regime di sorveglianza da parte di un ente terzo indipendente.

L'offerente deve fornire una dichiarazione del proprio legale rappresentante o persona delegata per tale responsabilità attestante che il rapporto di prova si riferisce ad un campione tipico della fornitura e che indica le tolleranze di costruzione o di fornitura per tutti i parametri considerati.

Il mezzo di prova deve consentire di valutare la conformità del materiale elettrico ai requisiti delle direttive europee applicabili ai fini della Dichiarazione di conformità UE e la conformità alle norme CEI EN 60598-1, CEI EN 60598-2-3, EN 61000-3-2, EN 61000-3-3, EN 55015 e EN 61547.

Deve inoltre dimostrare il soddisfacimento delle norme relative all'unità elettronica di alimentazione per moduli LED (EN 61347-1, EN 61347-2-13, EN 62384).

### **Apparecchi d'illuminazione di aree verdi**

Fermo restando il rispetto degli altri requisiti di cui alla corrispondente specifica tecnica, vengono assegnati punti premianti agli apparecchi d'illuminazione di aree verdi che hanno almeno le seguenti caratteristiche:

Proprietà dell'apparecchio di illuminazione	Valori minimi
IP vano ottico	IP65
IP vano cablaggi	IP65
Categoria di intensità luminosa	$\geq G^*4$
Resistenza agli urti (vano ottico)	IK08
Resistenza alle sovratensioni	6kV

*Verifica:* l'offerente deve dimostrare il soddisfacimento del criterio mediante un mezzo di prova appropriato (quale una scheda tecnica dell'apparecchio di illuminazione, altra documentazione tecnica del fabbricante ove non possibile una relazione di prova di un organismo riconosciuto) che deve comprendere rapporti fotometrici redatti in conformità alle norme UNI EN 13032-1 UNI EN 13032-2 e UNI EN 13032-4, per quanto applicabili.

I rapporti di prova devono essere emessi da organismi di valutazione della conformità (laboratori) accreditati o che operano sotto regime di sorveglianza da parte di un ente terzo indipendente.

L'offerente deve fornire una dichiarazione del proprio legale rappresentante o persona delegata per tale responsabilità attestante che il rapporto di prova si riferisce ad un campione tipico della fornitura e che indica le tolleranze di costruzione o di fornitura per tutti i parametri considerati. I valori indicati nella tabella devono essere soddisfatti considerando le tolleranze di fabbricazione o di fornitura indicate dal costruttore o, in mancanza, da riferimenti normativi.

Il mezzo di prova deve consentire di valutare la conformità del materiale elettrico ai requisiti delle direttive europee applicabili ai fini della Dichiarazione di conformità UE e la conformità alle norme CEI EN 60598-1, CEI EN 60598-2-3, EN 61000-3-2, EN 61000-3-3, EN 55015 e EN 61547.

Deve inoltre dimostrare il soddisfacimento delle norme relative all'unità elettronica di alimentazione per moduli LED (EN 61347-1, EN 61347-2-13, EN 62384).

### **Prestazione energetica degli apparecchi di illuminazione**

Con riferimento alla tabella riportata nella corrispondente specifica tecnica, vengono assegnati punti premianti con la seguente modalità:

- fino al 31/12/2019 agli apparecchi d'illuminazione che hanno l'indice IPEA\* superiore a quello della classe C;
- a partire dal 1/1/2020 e fino al 31/12/2024 agli apparecchi d'illuminazione che hanno l'indice IPEA\* superiore a quello della classe B;
- a partire dal 1/1/2025 agli apparecchi d'illuminazione che hanno l'indice IPEA\* superiore a quello della classe A.

I punti vengono assegnati in proporzione alla classe energetica degli apparecchi d'illuminazione.



*Verifica:* l'offerente deve dimostrare il soddisfacimento del criterio mediante una relazione scritta del produttore e/o dal progettista in cui sia descritta in sintesi la tipologia dell'apparecchio di illuminazione e siano indicati i relativi valori di IPEA\* e di efficienza globale dell'apparecchio di illuminazione, corredata dalla pertinente documentazione tecnica fornita dalle case costruttrici, importatrici e fornitrici.

### **Flusso luminoso emesso direttamente dall'apparecchio di illuminazione verso l'emisfero superiore**

Vengono assegnati punti premianti in relazione all'appartenenza ad una categoria di illuminazione zenitale inferiore rispetto a quanto previsto dal criterio di base.

Qualora esistano leggi regionali con prescrizioni più stringenti di quelle definite dal criterio di base, eventuali punti premianti andranno assegnati in relazione a tali prescrizioni.

Nelle zone LZ1 e LZ2 vengono premiate le sorgenti luminose che presentano caratteristiche spettrali tali per cui risultano meno impattanti sulle specie animali e vegetali presenti, attraverso una valutazione condotta dal progettista o dall'Amministrazione.

*Verifica:* l'offerente deve dimostrare il soddisfacimento del criterio mediante un mezzo di prova appropriato (quale una scheda tecnica del sistema di regolazione, altra documentazione tecnica del fabbricante ove non possibile una relazione di prova di un organismo riconosciuto) indicando le metodologie di prova e/o le astrazioni statistiche impiegate in accordo con quanto previsto dalla norma UNI 11431.

I rapporti di prova devono essere emessi da organismi di valutazione della conformità (laboratori) accreditati o che operano sotto regime di sorveglianza da parte di un ente terzo indipendente.

L'offerente deve fornire una dichiarazione del proprio legale rappresentante o persona delegata per tale responsabilità attestante che il rapporto di prova si riferisce ad un campione tipico della fornitura e che indica le tolleranze di costruzione o di fornitura per tutti i parametri considerati.

### **Sistemi di illuminazione adattiva**

Nel caso di impianto progettato per fornire un servizio di illuminazione adattiva, vengono assegnati punti premianti se l'apparecchio di illuminazione è fornito al suo interno di dispositivi di comunicazione per il comando e controllo in tempo reale (tempo di reazione inferiore a 60 secondi), in grado di realizzare sistemi di illuminazione adattiva.

*Verifica:* l'offerente deve dimostrare il soddisfacimento del criterio mediante un mezzo di prova appropriato (quale una scheda tecnica del sistema di regolazione, altra documentazione tecnica del fabbricante ove non possibile una relazione di prova di un organismo riconosciuto).

### **Garanzia**

Vengono assegnati punti premianti all'offerente che, per tutti i prodotti, offre garanzia totale, valida a partire dalla data di consegna all'Amministrazione, di durata superiore di almeno un anno a quella prevista nel corrispondente criterio di base. Per lo stesso periodo l'offerente deve garantire la disponibilità delle parti di ricambio. La garanzia deve includere anche il funzionamento del sistema di regolazione del flusso luminoso, ove presente. Le condizioni generali di garanzia debbono essere definite dall'Amministrazione coerentemente con le proprie aspettative ed esigenze.

*Verifica:* l'offerente deve dimostrare il soddisfacimento del criterio mediante idoneo certificato di garanzia firmato dal proprio legale rappresentante o persona delegata per tale responsabilità. Si presumono conformi al requisito i prodotti in possesso di un marchio di Tipo I che comprenda il rispetto di questo requisito.

## **CLAUSOLE CONTRATTUALI**

### *Criteri di base*

### **Conformità al progetto illuminotecnico**

Nel caso in cui l'appalto comprenda oltre alla fornitura di apparecchi di illuminazione anche la loro installazione, questa deve essere conforme al progetto illuminotecnico, se esistente.

*Verifica:* l'offerente deve dimostrare il soddisfacimento del criterio mediante dichiarazione del legale rappresentante o persona delegata per tale responsabilità resa nelle forme appropriate. La verifica del

mantenimento dell'impegno avviene in corso di contratto con la presentazione della dichiarazione aggiornata di conformità dell'installazione al progetto illuminotecnico. In caso di prodotti pre-esistenti modificati, l'aggiudicatario deve fornire i rapporti di prova richiesti all'interno dei fascicoli tecnici previsti dalla dichiarazione di conformità UE ovvero dalla normativa applicabile e verificare i consumi attesi e le prestazioni illuminotecniche come da progetto.

### **Dichiarazione di conformità UE e conformità ai requisiti tecnici**

Nel caso di installazione, in impianti e/o apparecchi esistenti, di componenti (quali ad esempio sorgenti luminose o ausiliari di comando e regolazione) che non rispettano le specifiche tecniche del produttore dell'apparecchio, il fabbricante originario dell'apparecchio non sarà responsabile della sicurezza e degli altri requisiti derivanti dalle direttive applicabili. Di conseguenza l'installatore deve emettere una nuova dichiarazione UE per gli apparecchi modificati e messi in servizio, comprensivi dei relativi fascicoli tecnici a supporto, secondo quanto previsto dalla normativa in vigore.

L'appaltatore deve verificare altresì l'esistenza di eventuali requisiti brevettuali (es. proprietà intellettuale) e, nel caso, il loro rispetto.

La dichiarazione di conformità UE deve contenere almeno le seguenti informazioni:

- nome e indirizzo del fabbricante o del mandatario che rilascia la dichiarazione (ed il numero di identificazione dell'organismo notificato qualora il modulo applicato preveda l'intervento di un ente terzo);
- identificazione del prodotto (nome, tipo o numero del modello ed eventuali informazioni supplementari quali numero di lotto, partita o serie, fonti e numero di articoli);
- tutte le disposizioni del caso che sono state soddisfatte;
- norme o altri documenti normativi seguiti (ad esempio norme e specifiche tecniche nazionali) indicati in modo preciso, completo e chiaro;
- data di emissione della dichiarazione;
- firma e titolo o marchio equivalente del mandatario;
- dichiarazione secondo la quale la dichiarazione di conformità UE viene rilasciata sotto la totale responsabilità del fabbricante ed eventualmente del suo mandatario;
- dichiarazione di conformità della fornitura a tutti i requisiti tecnici previsti, firmata dal legale responsabile dell'offerente.

*Verifica:* l'offerente deve dimostrare il soddisfacimento del criterio mediante dichiarazione del legale rappresentante o persona delegata per tale responsabilità resa nelle forme appropriate. La verifica del mantenimento dell'impegno avviene in corso di contratto con la presentazione della dichiarazione di conformità UE aggiornata. In particolare, chi esegue le modifiche su prodotti esistenti deve fornire i rapporti di prova richiesti all'interno dei fascicoli tecnici previsti dalla dichiarazione di conformità UE ovvero dalla normativa applicabile.

### **Formazione del personale dell'Amministrazione**

L'offerente deve provvedere, entro tre mesi dalla stipula del contratto, alla formazione del personale dell'Amministrazione in merito a:

- funzionamento e caratteristiche degli apparecchi d'illuminazione;
- sistemi di regolazione del flusso luminoso e loro gestione nel rispetto dell'ambiente;
- metodi di misura del flusso luminoso;
- installazione/disinstallazione degli apparecchi di illuminazione;
- ricerca e soluzione dei guasti;
- norme in materia di gestione dei rifiuti.

*Verifica:* l'offerente deve dimostrare il soddisfacimento del criterio mediante presentazione di un dettagliato programma del/dei corsi di formazione e mediante dichiarazione del legale rappresentante o persona delegata per tale responsabilità resa nelle forme appropriate. La verifica del mantenimento dell'impegno avviene in corso di contratto.

# CAPITOLO 6

## CARATTERISTICHE TECNICHE

### Art. 6.1

#### FINALITÀ DELLE PRESCRIZIONI TECNICHE

Negli articoli seguenti sono specificate le modalità e le caratteristiche tecniche secondo le quali l'Appaltatore è impegnato ad eseguire le opere e a condurre i lavori, in aggiunta o a maggiore precisazione di quelle già indicate negli articoli precedenti.

### Art. 6.2

#### PRESCRIZIONI TECNICHE GENERALI

L'Appaltatore, oltre alle modalità esecutive prescritte per ogni categoria di lavoro, è obbligato ad impiegare ed eseguire tutte le opere provvisorie ed usare tutte le cautele ritenute a suo giudizio indispensabili per la buona riuscita delle opere e per la loro manutenzione e per garantire da eventuali danni o piene sia le attrezzature di cantiere che le opere stesse.

La posa in opera di qualsiasi materiale, apparecchio o manufatto, consisterà in genere nel suo prelevamento dal luogo di deposito, nel suo trasporto in sito (intendendosi con ciò tanto il trasporto in piano o in pendenza, che il sollevamento in alto o la discesa in basso, il tutto eseguito con qualsiasi sussidio o mezzo meccanico, opera provvisoria, ecc.), nonché nel collocamento nel luogo esatto di destinazione, a qualunque altezza o profondità ed in qualsiasi posizione, ed in tutte le opere conseguenti.

L'Appaltatore ha l'obbligo di eseguire il collocamento di qualsiasi opera od apparecchio che gli venga ordinato dal Direttore dei Lavori, anche se forniti da altre ditte.

Il collocamento in opera dovrà eseguirsi con tutte le cure e cautele del caso; il materiale o manufatto dovrà essere convenientemente protetto, se necessario, anche dopo collocato, essendo l'Appaltatore unico responsabile dei danni di qualsiasi genere che potessero essere arrecati alle cose poste in opera, anche dal solo traffico degli operai durante e dopo l'esecuzione dei lavori, sino al loro termine e consegna, anche se il particolare collocamento in opera si svolge sotto la sorveglianza o assistenza del personale di altre ditte, fornitrici del materiale o del manufatto.

Le opere da eseguire, che dovranno essere compiute in ogni loro parte a perfetta regola d'arte e corrispondere a quanto prescritto dalla norma CEI 64-8 e successive varianti, nonché dalla norma CEI 64-7, risultano dai disegni di progetto allegati, nonché dagli elementi descrittivi del presente Capitolato, forniti a complemento dei disegni stessi, salvo quanto verrà precisato dal Direttore dei Lavori in corso d'opera per l'esatta interpretazione dei disegni di progetto e per i dettagli di esecuzione.

I lavori, inoltre, dovranno essere eseguiti nel pieno rispetto del D.Lgs. 9 aprile 2008, n. 81 e s.m.i.

Tutti i materiali dovranno essere conformi alle normative in vigore e (dove previsto) dovranno essere fornite di marchio di certificazione IMQ. Sono a totale carico dell'impresa gli oneri per: collaudi, prove e certificazioni previste del Decreto n. 37 del 22 gennaio 2008 e s.m.i.

### Art. 6.3

#### CARATTERISTICHE GENERALI DELL'IMPIANTO

Durante la fase di scavo dei cavidotti, dei blocchi, dei pozzetti, ecc. dovranno essere approntati tutti i ripari necessari per evitare incidenti ed infortuni a persone, animali o cose per effetto di scavi aperti non protetti.

Durante le ore notturne la segnalazione di scavo aperto o di presenza di cumulo di materiali di risulta o altro materiale sul sedime stradale, dovrà essere di tipo luminoso a fiamma od a sorgente elettrica, tale da evidenziare il pericolo esistente per il transito pedonale e veicolare. Nessuna giustificazione potrà essere adottata dall'Appaltatore per lo spegnimento di dette luci di segnalazione durante la notte anche se causato da precipitazioni meteoriche. Tutti i ripari (cavalletti, transenne, ecc.) dovranno riportare il nome dell'Appaltatore, il suo indirizzo e numero telefonico. L'inadempienza delle prescrizioni sopra indicate può determinare sia la sospensione dei lavori, sia la risoluzione del contratto qualora l'Appaltatore risulti recidivo

per fatti analoghi già accaduti nel presente appalto od anche in appalti precedenti.

### **6.3.1) Corpi illuminanti**

Le sorgenti luminose utilizzate negli impianti di illuminazione per aree esterne devono possedere in maniera imprescindibile le seguenti caratteristiche:

- elevata efficienza luminosa;
  - elevata affidabilità;
  - lunga durata di funzionamento;
  - compatibilità ambientale (collegata principalmente al problema dello smaltimento delle sorgenti esauste).
- Inoltre nel caso di applicazioni legate all'ambiente urbano diventano prioritari anche i seguenti requisiti:
- tonalità della luce (temperatura di colore);
  - indice di resa cromatica.

### **Corpi illuminanti a LED**

Acronimo di "Diodo ad Emissione Luminosa" (*Light Emitting Diode*) il **LED** è una lampada nella quale la luce è prodotta, direttamente o indirettamente, mediante un diodo ad emissione luminosa alimentato con corrente di alimentazione statica o variabile.

La Temperatura di colore secondo requisito illuminotecnico è espressa in gradi K.

Il vano ottico sarà conforme alla direttive di protezione CEI EN 60529, completo di vetro temperato di spessore minimo 4 mm resistente agli shock termici e agli urti (secondo prove UNI EN 12150-1).

A progetto sono previsti i seguenti corpi illuminanti:

**Di seguito si riportano gli stralci delle schede tecniche degli apparecchi tipo previsti a progetto, con le principali caratteristiche:**

- **Ampera della Schröder;**
- **Arty della MILED;**
- **Neos della Schröder;**
- **Isla della Schröder;**

**Si precisa che gli apparecchi di illuminazione dovranno rispettare, oltre a quanto indicato, anche gli indici IPEA\* dichiarati in fase di candidatura al bando, ovvero avere indice IPEA\* superiore di due o più classi rispetto a quanto indicato dai CAM.**

# Ampera



Design: Thomas Coulbeaut



## Soluzione LED per un ritorno di investimento ottimizzato

L'obiettivo dello sviluppo della famiglia Ampera è stato progettare la gamma LED più efficiente e con il miglior rapporto qualità-prezzo.

La gamma Ampera definisce un nuovo punto di riferimento per l'illuminazione a LED, con soluzioni performanti e flessibili che determinano un breve ritorno di investimento. Grazie alla lunga durata di vita e alle limitate esigenze di manutenzione, la gamma Ampera vi permette di massimizzare il ritorno di investimento.

Disponibile in 3 taglie - con pacchetti lumen fino a 35.200lm - e con numerose fotometrie, la gamma Ampera può soddisfare tutte le vostre esigenze di illuminazione stradale e urbana.

Questa gamma è la soluzione ideale per sostituire gli apparecchi a vapori di mercurio, sodio ad alta pressione, ioduri metallici e altre sorgenti a scarica.

L'Ampera Mini è l'alternativa per impianti con sorgenti fino a 70W, mentre l'Ampera Midi e Maxi offrono un notevole risparmio energetico per la sostituzione di apparecchi con sorgenti rispettivamente da 150W e 250W.



## INFORMAZIONI GENERALI

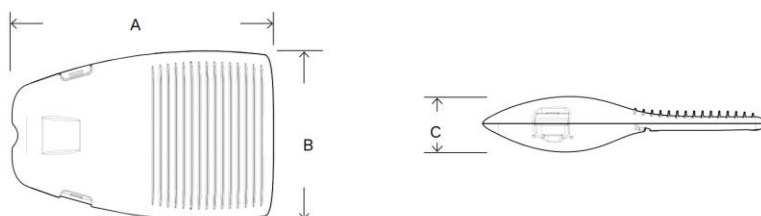
Altezza di installazione raccomandata	da 4m a 12m
Driver incluso	Semplice sostituzione del motore fotometrico e degli ausiliari in loco
Marcatura CE	Sì
Certificazione ENEC	Sì
Conformità ROHS	Sì
Standard per le prove	Sì
Testing standard	LM 79-80 (tutte le misurazioni eseguite in un laboratorio accreditato ISO17025)

## CORPO E FINITURA

Corpo	Alluminio pressofuso
Ottica	PMMA (LensoFlex®2) Silicone (LensoFlex®3)
Protettore	Vetro temprato
Finitura	Verniciatura a polvere poliestere
Colore	Grigio AKZO 900 sabbato Altri colori RAL o AKZO su richiesta
Grado di protezione	IP 66
Resistenza agli urti	IK 09
Test di vibrazioni	Conforme alla IEC 68-2-6 modificata (0.5 G)
Accesso per la manutenzione	Accesso senza utensili al vano ausiliari

## DIMENSIONI E MONTAGGIO

AxBxC (mm)	Ampera Mini – 583x340x90
	Ampera Midi – 674x436x132
	Ampera Maxi – 900x438x135
Peso (kg)	Ampera Mini – 7,8
	Ampera Midi – 11,5
	Ampera Maxi – 18,1
Resistenza aerodinamica (CxS)	Ampera Mini – 0,087
	Ampera Midi – 0,115
	Ampera Maxi – 0,176
Montaggio standard	Elemento di fissaggio universale (laterale e post-top): Ø32 - 48mm - Ø42 - 60mm - Ø76mm



## INFORMAZIONI ELETTRICHE

Classe elettrica	EU classe I o II
Tensione nominale	220-240V – 50-60Hz
Fattore di potenza	> 90% a pieno carico
Protezione alle sovratensioni	10kV
Compatibilità elettromagnetica (EMC)	EN 55015 / EN 61000-3-2 / EN 61000-3-3 / EN 61000-4-3 / EN 61000-4-4 / EN 61000-4-5 / EN 61000-4-6 / EN 61000-4-11 / EN 61547
Opzioni di controllo	No regolazione, Bluetooth, AmpDim, Bi-Potenza, custom dimming, CLO, DALI or 1-10V
Attacco NEMA	7-pin (in opzione)
Sensore	PIR (in opzione)

## INFORMAZIONI OTTICHE

Temperatura colore LED	3000K (Bianco caldo)
	4000K (Bianco neutro)
Indice di resa cromatica (CRI)	> 80 (Bianco caldo)
	> 70 (Bianco neutro)
Flusso emesso verso l'alto (ULOR)	0%

## CONDIZIONI DI FUNZIONAMENTO

Temperatura di funzionamento (Ta)	da -40 °C a +55 °C (*)
-----------------------------------	------------------------

(\*) In base alla configurazione dell'apparecchio. Vi preghiamo di contattarci per maggiori dettagli.

## DURATA DI VITA DEI LED @ TQ 25°C

Per tutte le versioni	100.000h – L90
-----------------------	----------------

kit di retrofit in alluminio con monoled cob, universale adattabile ad ogni tipo di corpo illuminante



- Piastra in estruso di alluminio (UNI 1706) con dissipatore accoppiato.
- Estensori per il fissaggio universale
- Modulo led **COB** 28mm x 28mm Bridgelux, Citizen, Proligh
- Disponibile temperatura di colore: 2000k, 2200k, 2700k, 3000k, 4000k
- Ottiche in silicone per la corretta distribuzione del fascio luminoso in conformità alla norma UNI 11248 – EN 13201 ed alle leggi regionali sull'inquinamento luminoso
- Vita utile stimata (L70B20): >100.000 h.
- IP65, Classe II, gel-box di sicurezza.
- Montaggio: inserito nel corpo esistente.
- Colori disponibile argento, a richiesta per quantità gamma RAL.

**Dimensioni :**

mm 250x250 H12 E5-9



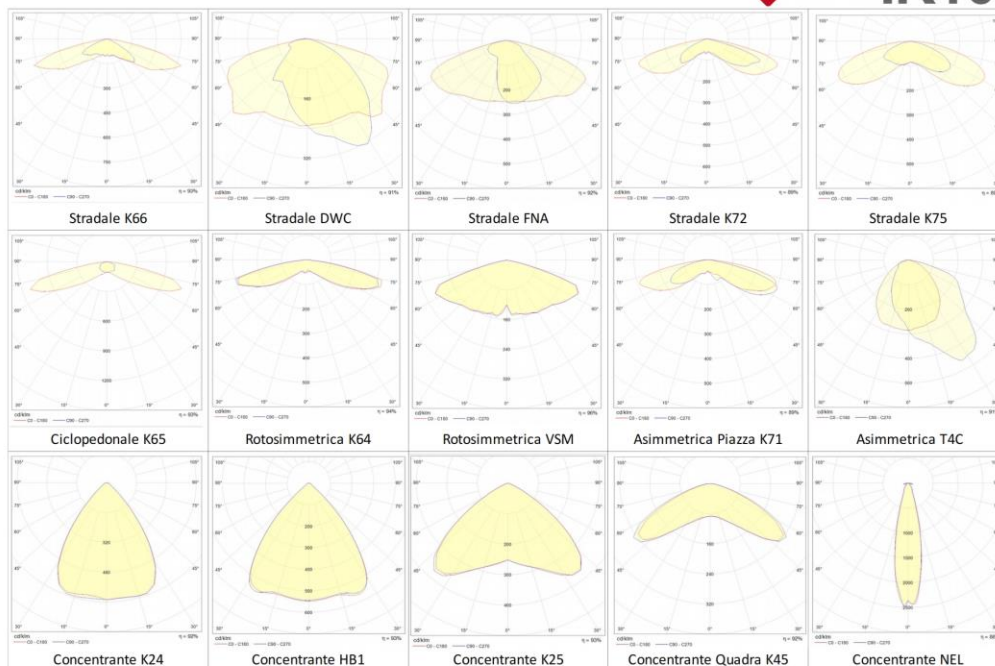
**Prestazioni e codici prodotto**

Modello	w	Lumen	lm/w Led	lm/w sys	K°	Codice
ARTY 14 G20	14	2000	159	143	2000 K	MLD ARTY G20 14 CK(XXX) 2
ARTY 14 G22	14	2100	167	150	2200 K	MLD ARTY G22 14 CK(XXX) 2
ARTY 14 C27	14	2150	171	154	2700 K	MLD ARTY C27 14 CK(XXX) 2
ARTY 14 C30	14	2200	175	157	3000 K	MLD ARTY C30 14 CK(XXX) 2
ARTY 14 N40	14	2300	183	164	4000 K	MLD ARTY N40 14 CK(XXX) 2
ARTY 21 G20	21	2900	153	138	2000 K	MLD ARTY G20 21 CK(XXX) 2
ARTY 21 G22	21	3000	159	143	2200 K	MLD ARTY G22 21 CK(XXX) 2
ARTY 21 C27	21	3150	167	150	2700 K	MLD ARTY C27 21 CK(XXX) 2
ARTY 21 C30	21	3200	169	152	3000 K	MLD ARTY C30 21 CK(XXX) 2
ARTY 21 N40	21	3300	175	157	4000 K	MLD ARTY N40 21 CK(XXX) 2
ARTY 28 G20	28	3700	147	132	2000 K	MLD ARTY G20 28 CK(XXX) 2
ARTY 28 G22	28	3800	151	136	2200 K	MLD ARTY G22 28 CK(XXX) 2
ARTY 28 C27	28	3900	155	139	2700 K	MLD ARTY C27 28 CK(XXX) 2
ARTY 28 C30	28	4000	159	143	3000 K	MLD ARTY C30 28 CK(XXX) 2
ARTY 28 N40	28	4300	171	154	4000 K	MLD ARTY N40 28 CK(XXX) 2
ARTY 42 G20	42	5400	143	129	2000 K	MLD ARTY G20 42 CK(XXX) 2
ARTY 42 G22	42	5500	146	131	2200 K	MLD ARTY G22 42 CK(XXX) 2
ARTY 42 C27	42	5800	153	138	2700 K	MLD ARTY C27 42 CK(XXX) 2
ARTY 42 C30	42	5900	156	140	3000 K	MLD ARTY C30 42 CK(XXX) 2
ARTY 42 N40	42	6300	167	150	4000 K	MLD ARTY N40 42 CK(XXX) 2
ARTY 56 G20	56	7100	141	127	2000 K	MLD ARTY G20 56 CK(XXX) 2
ARTY 56 G22	56	7200	143	129	2200 K	MLD ARTY G22 56 CK(XXX) 2
ARTY 56 C27	56	7600	151	136	2700 K	MLD ARTY C27 56 CK(XXX) 2
ARTY 56 C30	56	7700	153	138	3000 K	MLD ARTY C30 56 CK(XXX) 2
ARTY 56 N40	56	8000	159	143	4000 K	MLD ARTY N40 56 CK(XXX) 2

## Distribuzioni fotometriche in silicone ottico



Vandal Resistance  
**IK10**



## Alimentazione

Alimentatore elettronico regolabile 350mA - 1400mA power factor 0,91 max 75W a bassa distorsione armonica THD 75W<8% interfaccia dali - 0-10, con CLO (costant lumen output attivabile a richiesta) protezioni 6Kv differenziale 8KV comune, lifetime 100.000h

## Configurazione di fabbrica



## Garanzia:

Arty installata ed utilizzata come dalle indicazioni del manuale di uso è coperta da 5 anni di garanzia.

M.I. led srls Sede legale: Corso Asti 57 Guarene 12050 P.IVA 03585480043 - CF 03585480043  
tel +39 327 9046772 mail: [miledsrls@gmail.com](mailto:miledsrls@gmail.com) pec [miled@pec.it](mailto:miled@pec.it)





ISLA LED



Design: Michel Tortel



### CARATTERISTICHE - APPARECCHIO

Ermeticità:	IP 66 (*)
Resistenza agli urti (vetro):	IK 08 (**)
Resistenza aerodinamica (CxS):	0,057 m <sup>2</sup>
Tensione nominale:	230 V - 50 Hz
Classe elettrica:	I o II (*)
Peso (vuoto):	9.5 kg

(\*) Secondo la EN 60598  
(\*\*) Secondo la EN 62262

### VANTAGGI

- Low energy consumption
- Motore fotometrico LensoFlex®2 dotato di fotometrie specifiche per diverse tipologie di applicazione
- Design elegante per installazioni ad altezze ridotte • Assenza di inquinamento luminoso (ULOR 0%)
- Robust materials
- FutureProof: facile sostituzione della tecnologia in loco
- Protezione ai picchi di tensione fino a 10kV
- Progettato per includere le diverse soluzioni del sistema Owlet

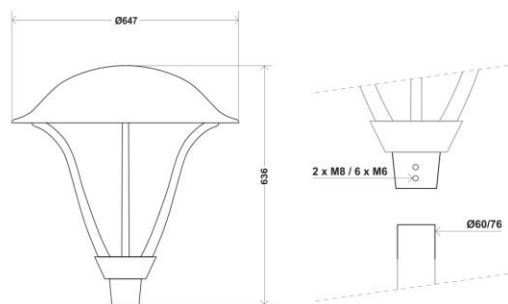
### SOLUZIONE ECONOMICA CON LE ULTIME TECNOLOGIE LED

L'apparecchio Isla offre una soluzione d'illuminazione economica basata sulla tecnologia LED. L'apparecchio è proposto in 3 differenti configurazioni di potenza caratterizzate tutte da un basso consumo energetico con prestazioni fotometriche di qualità: 16LED(menodi40W), 24LED(menodi50W) o 32LED (meno di 60 W). Disegnato da Michel Tortel, l'apparecchio Isla presenta un design elegante che ne consente la perfetta integrazione in diversi ambienti urbani e residenziali. L'apparecchio Isla è realizzato in alluminio e vetro.

Colore standard: AKZO grigio 900 sabbaiato  
Altri colori RAL o AKZO su richiesta

### DIMENSIONI - MONTAGGIO

L'apparecchio Isla può essere fornito con due tipi di attacco testa palo avvolgente, da fissare tramite 2 viti M8 o 6 viti M6, per pali di diametro 60 o 76 mm.



ISLA LED  LA LUCE VERDE



Per maggiori informazioni e per conoscere i nuovi prodotti a marchio verde, consultate il nostro sito Web.

# NEOS LED



Design: Michel Tortel



## CARATTERISTICHE - PROIETTORI

Ermeticità:	IP 66 (*)
Resistenza agli urti (vetro):	IK 08 (**)
Resistenza aerodinamica (CxS):	
- Neos LED 1	0,024 m <sup>2</sup>
- Neos LED 2	0,047 m <sup>2</sup>
- Neos LED 3	0,062 m <sup>2</sup>
Tensione nominale:	230 V - 50 Hz
Classe di isolamento elettrico:	I o II (*)
Peso (vuoto):	
- Neos LED 1	1,8 kg
- Neos LED 2	5,0 kg
- Neos LED 3	8,0 kg

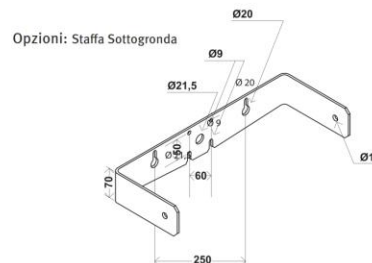
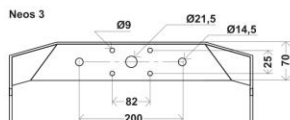
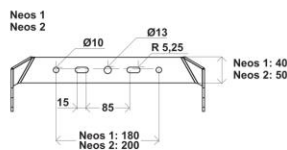
(\*) secondo IEC - EN 60598

(\*\*) secondo IEC - EN 62262

## KEY ADVANTAGES

- Proiettore super compatto in materiali durevoli e riciclabili
- Ermeticità apparecchio IP66
- Motore fotometrico LensoFlex® 2 con un'ampia gamma di applicazioni fotometriche disponibili
- Luce bianca disponibile in bianco neutro con opzioni in bianco caldo per creare illuminazione d'atmosfera e bianco freddo per massimizzare l'efficacia
- Manutenzione ridotta
- Regolazioni di fissaggio in loco
- FutureProof: facilità di sostituzione del motore fotometrico e componenti elettrici in loco
- Progettato per ospitare le soluzioni di controllo IntelliFlex
- Protezione ai picchi di corrente a 10 kV

## MONTAGGIO



La staffa di fissaggio sottogronda è stata appositamente studiata per montaggio sulle facciate. Risulta facile da installare grazie alle 4 viti M8.

## DESCRIPTION

I proiettori Neos LED sono disponibili in tre taglie: Neos 1 con 16 o 24 LED, Neos 2 con 32 o 48 LED e Neos 3 con 64 LED. Nella gamma Neos LED si combinano l'efficienza energetica della tecnologia LED e le prestazioni fotometriche del motore LensoFlex® 2 sviluppato da Schröder. I proiettori Neos LED sono composti da un corpo in due parti in alluminio pressofuso. Il protettore in vetro è sigillato sul coperchio. Se montato su mensola, l'inclinazione può essere regolata in loco.

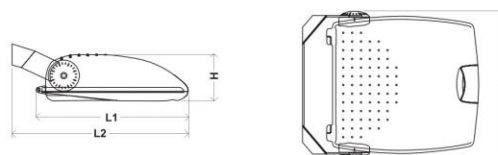
Colore: grigio AKZO 900 sabbato  
Altri colori disponibili su richiesta.

## OPZIONI

- Lamelle
- Griglia di protezione
- Protettore in vetro strutturato
- Sistema di fissaggio anti-vandalo
- Mensolasottogronda, per il montaggio su facciata
- Fotocellula
- Sistema di dimmeraggio autonomo (opzione)
- Sistema di telecontrollo OWLET (opzione)

## DIMENSIONI

	H	L1	L2	B
Neos LED 1	100 mm	325 mm	360 mm	320 mm
Neos LED 2	140 mm	390 mm	441 mm	398 mm
Neos LED 3	160 mm	520 mm	600 mm	500 mm



### **6.3.2) Casette - Giunzioni - Derivazioni - Guaine isolanti**

La derivazione per l'alimentazione degli apparecchi di illuminazione, in cavo bipolare sarà effettuata con l'impiego di cassetta di connessione in classe II collocata nell'alloggiamento predisposto con transito nella medesima dei cavi unipolari di dorsale. La salita all'asola dei cavi unipolari sarà riservata unicamente alla fase interessata ed al neutro escludendo le restanti due fasi; per tratti di dorsali rilevanti dovrà essere previsto altresì un sezionamento dell'intera linea facendo transitare le tre fasi ed il neutro in una cassetta di connessione collocata nell'asola di un palo secondo indicazione del Direttore dei Lavori.

Per le giunzioni o derivazioni su cavo unipolare, con posa in cavidotto, è previsto l'impiego di muffole.

Come detto, tutti i conduttori infilati entro i pali e bracci metallici, saranno ulteriormente protetti, agli effetti del doppio isolamento, da una guaina isolante di diametro adeguato; tale guaina dovrà comunque essere approvato dal Direttore dei Lavori.

### **Art. 6.4**

#### **PROTEZIONE CONTRO I CONTATTI DIRETTI**

La Norma CEI 64-8 Sez. 714.412 stabilisce che per la protezione da contatti diretti è necessario adottare le seguenti soluzioni impiantistiche:

- tutte le parti attive dei componenti elettrici devono essere protette mediante isolamento o mediante barriere o involucri per impedire i contatti diretti;
- se uno sportello, pur apribile con chiave o attrezzo, è posto a meno di 2,5 m dal suolo e dà accesso a parti attive, queste devono essere inaccessibili al dito di prova (IP XXB) o devono essere protette da un ulteriore schermo con uguale grado di protezione, a meno che lo sportello non si trovi in un locale accessibile solo alle persone autorizzate;
- le lampade degli apparecchi di illuminazione non devono diventare accessibili se non dopo aver rimosso un involucro o una barriera per mezzo di un attrezzo, a meno che l'apparecchio non si trovi ad una altezza dal suolo superiore a 2,8 m.

La protezione contro i contatti diretti ottenuta mediante ostacoli e mediante distanziamento è vietata.

### **Art. 6.5**

#### **IMPIANTI DI MESSA A TERRA E SISTEMI DI PROTEZIONE CONTRO I CONTATTI INDIRETTI**

In ogni impianto elettrico deve essere previsto un proprio impianto di messa a terra che deve soddisfare le prescrizioni delle vigenti norme CEI 64-8. Tale impianto deve essere realizzato in modo da poter verificare le verifiche periodiche ed è costituito dalle seguenti parti principali:

- il dispersore o i dispersori di terra
- il conduttore di terra, che collega tra loro i dispersori e il nodo o collettore;
- il conduttore di protezione che, partendo dal collettore o nodo, collega direttamente tutte le masse degli apparecchi e le prese a spina.

Per la protezione contro i contatti indiretti, tutte le parti metalliche accessibili dell'impianto elettrico e degli utilizzatori, normalmente non in tensione ma che per cedimento dell'isolamento principale o per cause accidentali potrebbero trovarsi sotto tensione, devono essere collegate all'impianto di terra.

La norma CEI 64.8 Sez. 714.413 stabilisce per la protezione contro i contatti indiretti che:

- la protezione mediante luoghi non conduttori e la protezione mediante collegamento equipotenziale locale non connesso a terra non devono essere utilizzate;
- la protezione va fatta mediante componenti elettrici di classe II o con isolamento equivalente. Non deve essere previsto alcun conduttore di protezione e le parti conduttrici, separate dalle parti attive con isolamento doppio o rinforzato, non devono essere collegate intenzionalmente all'impianto di terra.

Utilizzare cavi aventi tensioni di isolamento almeno 0,6/1 kV.

**Art. 6.6**  
**FORNITURA E POSA DEL CONTENITORE DEL GRUPPO DI MISURA E DEL COMPLESSO DI ACCENSIONE E PROTEZIONE**

L'Appaltatore provvederà alla fornitura e posa presso il punto di consegna indicato dal progetto di un contenitore in resina poliestere rinforzata con fibre di vetro con grado di protezione interna minimo IP 54 (CEI EN 60529). Tale contenitore dovrà essere diviso verticalmente in due vani con aperture separate di cui una destinata a contenere il gruppo di misura installata dall'Ente Distributore, la relativa serratura di chiusura dovrà essere installata previo accordi con gli organismi territoriali competenti dall'Ente medesimo. Il contenitore dovrà appoggiare su apposito zoccolo in c.l.s. prefabbricato o realizzato in opera che consenta l'ingresso dei cavi sia del Distributore dell'energia elettrica che dell'impianto in oggetto. Sono altresì a cura dell'Appaltatore le opere di scavo e murarie per l'ingresso nel contenitore dei cavi dell'Ente Distributore. Il secondo vano dovrà contenere le apparecchiature di comando, di sezionamento, e di protezione così come definite nello schema unifilare indicato nei disegni allegati. L'apertura di tale vano dovrà essere munita di apposita serratura concordata con il Committente ove è ubicato l'impianto.

Il quadro elettrico ivi contenuto dovrà essere realizzato con isolamento in Classe II come il resto dell'impianto di illuminazione.

Le apparecchiature elettriche dovranno essere conformi alle corrispondenti Norme CEI; in particolare i contattori dovranno avere le caratteristiche secondo la Norma CEI EN 60947-4-1.

Gli organi di protezione dovranno essere dimensionati in modo da garantire la protezione contro i cortocircuiti dell'intero impianto secondo norme CEI 64-8. Il tipo di contenitore, le apparecchiature ivi contenute ed il relativo quadro dovranno comunque avere la preventiva approvazione del Direttore dei Lavori.

**Art. 6.7**  
**SCELTA E MESSA IN OPERA DELLE APPARECCHIATURE ELETTRICHE**

Le prestazioni degli apparecchi di illuminazione per esterni devono anzitutto rispondere ai seguenti requisiti di carattere generale:

- buon controllo del flusso luminoso sia ai fini del conseguimento di un adeguato rendimento che della prevenzione dell'abbagliamento;
- grado di protezione adeguato per la sicurezza d'impiego anche in condizioni atmosferiche sfavorevoli dovute al funzionamento continuato alle intemperie;
- permettere l'agevole sostituzione delle lampade e delle relative apparecchiature di alimentazione, viste le difficili condizioni in cui avviene la manutenzione (altezze notevoli e in presenza di traffico);
- garantire un buon funzionamento ed una buona durata delle lampade e delle apparecchiature di alimentazione;
- soddisfare le concomitanti esigenze di costo, durata ed estetica.

Nel caso di apparecchi di illuminazione a servizio di aree stradali o similari, si farà riferimento nella scelta dei requisiti di classe illuminotecnica alle definizioni di categoria della norma UNI 11248, ed alla relativa classificazione prevista in norma UNI EN 13201-2 dei requisiti fotometrici e delle classi di impianti di illuminazione stradale.

In merito ai componenti elettrici la norma CEI 64-8 sez. 714.5 dispone che devono avere, per costruzione o per installazione, almeno il grado di protezione IP33.

Per gli apparecchi di illuminazione il grado di protezione IP23 è sufficiente quando il rischio di inquinamento ambientale sia trascurabile, e se gli apparecchi di illuminazione sono posti a più di 2,50 m al di sopra del livello del suolo.

Il grado minimo di protezione dei componenti deve essere:

- a) per i componenti interrati o installati in pozzetto:
  - IPX7 se è previsto il drenaggio, o grado di protezione IPX8 nel caso in cui sia prevedibile un funzionamento prevalentemente sommerso;
- b) per gli apparecchi di illuminazione in galleria:
  - IPX5.

Gli apparecchi dovranno altresì essere realizzati in Classe II ed essere rispondenti all'insieme delle norme CEI EN 60598-1, CEI EN 60598-2-5, CEI EN 60598-2-3.

In ottemperanza alla norma CEI EN 60598-1 i componenti degli apparecchi di illuminazione dovranno essere cablati a cura del costruttore degli stessi, ed essere forniti completi di lampade ed ausiliari elettrici rifasati. Detti componenti dovranno essere conformi alle Norme CEI di riferimento ed essere a marchio IMQ.

Sugli apparecchi di illuminazione dovranno essere indicati in modo chiaro e indelebile, ed in posizione

che siano visibili durante la manutenzione, i dati previsti dalla sezione 3 - Marcatatura della norma CEI EN 60598-1.

Gli apparecchi di illuminazione dovranno altresì soddisfare i requisiti richiesti dalle norme vigenti e dalla Legge Regionale.

La documentazione tecnica dovrà comprendere la misurazione fotometrica dell'apparecchio, effettuata secondo le norme in vigore, sia in forma tabellare numerica su supporto cartaceo che sotto forma di file standard in formato "Eulumdat".

Tale documentazione dovrà specificare tra l'altro:

- Temperatura ambiente durante la misurazione;
- Tensione e frequenza di alimentazione della lampada;
- Norma di riferimento utilizzata per la misurazione;
- Identificazione del laboratorio di misura;
- Specifica della lampada (sorgente luminosa) utilizzata per la prova;
- Nome del responsabile tecnico di laboratorio;
- Corretta posizione dell'apparecchio durante la misurazione;
- Tipo di apparecchiatura utilizzata per la misura e classe di precisione.
- Questi dati devono essere accompagnati da una dichiarazione sottoscritta dal responsabile tecnico di laboratorio che attesti la veridicità della misura.

Gli apparecchi devono inoltre essere forniti della seguente ulteriore documentazione:

- angolo di inclinazione rispetto al piano orizzontale a cui deve essere montato l'apparecchio in modo da soddisfare i requisiti della Legge della Regione
- diagramma di illuminamento orizzontale (curve isolux) riferite a 1.000 lumen
- diagramma del fattore di utilizzazione
- classificazione dell'apparecchio agli effetti dell'abbagliamento con l'indicazione delle intensità luminose emesse rispettivamente a 90° (88°) ed a 80° rispetto alla verticale e la direzione dell'intensità luminosa massima (I max) sempre rispetto alla verticale.

Il tipo di apparecchio di illuminazione da installare, nell'ipotesi che non sia univocamente definito nel disegno dei particolari, dovrà comunque essere approvato dal Direttore dei Lavori.

L'Appaltatore provvederà pertanto all'approvvigionamento, al trasporto, all'immagazzinamento temporaneo, al trasporto a piè d'opera, al montaggio su palo o braccio o testata, all'esecuzione dei collegamenti elettrici, alle prove di funzionamento degli apparecchi di illuminazione con le caratteristiche definite in precedenza.

La rispondenza alla Legge della Regione e al complesso delle norme di cui sopra dovrà essere certificato con la consegna al Direttore dei Lavori della dichiarazione di conformità alle normative stesse rilasciata dal costruttore degli apparecchi di illuminazione.

I produttori devono quindi rilasciare la dichiarazione di conformità alla Legge Regionale delle loro apparecchiature e devono inoltre allegare, le raccomandazioni di uso corretto.

# CAPITOLO 7

## MODO DI ESECUZIONE DEI LAVORI

### Art. 7.1 NORME GENERALI

Tutti i lavori devono essere eseguiti secondo le migliori regole dell'arte e le prescrizioni impartite al riguardo dal Direttore dei Lavori, in modo che gli impianti rispondano perfettamente a tutte le condizioni stabilite nel presente Capitolato Speciale d'Appalto ed al progetto.

L'esecuzione dei lavori deve essere coordinata secondo le prescrizioni del Direttore dei Lavori e le esigenze che possono sorgere dalla contemporanea esecuzione di tutte le altre opere affidate ad altre Ditte.

L'Appaltatore è pienamente responsabile degli eventuali danni arrecati, per fatto proprio e dei propri dipendenti, alle opere dell'edificio e/o terzi.

### Art. 7.2 RILIEVI E TRACCIAMENTI

Dopo la consegna dei lavori, di cui sarà redatto apposito verbale sottoscritto dalle parti, l'Appaltatore dovrà eseguire a proprie spese, secondo le norme che saranno impartite dal Direttore dei Lavori, i tracciamenti necessari per la posa dei conduttori, dei pali, degli apparecchi di illuminazione e delle apparecchiature oggetto dell'appalto.

L'Appaltatore sarà tenuto a correggere ed a rifare a proprie spese quanto, in seguito ad alterazioni od arbitrarie variazioni di tracciato, il Direttore dei Lavori ritenesse inaccettabile.

### Art. 7.3 OPERE DA CARPENTIERE

Le opere da carpentiere riguardano generalmente la realizzazione di casseforme, ossia un insieme di elementi piani, curvi e di dispositivi per l'assemblaggio e la movimentazione che devono svolgere la funzione di contenimento dell'armatura metallica e del getto di conglomerato cementizio durante il periodo della presa. In particolare, si definisce cassetta, o più semplicemente casseri, l'insieme degli elementi (perlopiù in legno) che contengono il getto di conglomerato cementizio e che riproducono fedelmente la forma della struttura da realizzare, mentre si definisce banchinaggio l'assemblaggio di tutti gli elementi di sostegno.

I casseri potranno essere in legno grezzo o lavorato, ma anche in materiale plastico (PVC), in metallo, in EPS, ecc.

L'addetto alla professione di carpentiere, secondo i requisiti, le conoscenze e le abilità dettate dalla norma UNI 11742, dovrà prestare particolare attenzione alle tavole in legno grezzo affinché siano idonee e bagnate prima del getto per evitare che assorbano acqua dall'impasto cementizio e, se autorizzato, trattate con disarmante per impedirne l'aderenza al calcestruzzo. In proposito saranno propedeutiche le indicazioni della Direzione lavori.

In generale, il montaggio di casseforme in legno ed il relativo smontaggio avverrà secondo le seguenti modalità:

- approvigionamento e movimentazione delle cassette ed armature di sostegno
- allestimento dell'area necessaria per la lavorazione dei casseri
- realizzazione delle tavole in legno mediante taglio con sega circolare
- posizionamento dei casseri, delle armature di sostegno o banchinaggio, secondo le modalità di progetto
- disarmo delle cassette
- accatastamento e pulizia delle cassette

Nell'esecuzione dell'opera potrà essere richiesto l'uso di macchine, attrezzature, sostanze chimiche (oli disarmanti, ecc.) ed opere provvisorie per le quali il carpentiere dovrà adoperarsi per mettere in atto tutte le

procedure di salvaguardia e sicurezza necessarie adottando DPI adeguati, conformemente al d.lgs. 81/2008 e s.m.i.

Se la cassaforma non sarà rimossa dopo il getto, rimanendo solidale con il materiale, si parlerà di "cassaforma a perdere".

La cassaforma a perdere potrà essere utilizzata per la realizzazione di vespai, intercapedini e pavimenti aerati, nonché sotto forma di pannelli realizzati con materiali termoisolanti (es. polistirolo, ecc.), per conferire alla struttura un'adeguata inerzia termica. In tali casi, i casseri avranno un prezzo distinto da quelli riutilizzabili.

La funzione del cassero sarà sia geometrica, in modo tale che il calcestruzzo gettato possa assumere la forma richiesta dal progetto, che meccanica, cioè essere in grado di sopportare la pressione del getto sulle sue pareti e l'azione delle vibrazioni di costipamento. La cassaforma dovrà inoltre garantire la tenuta stagna del getto, poiché la mancanza di tenuta potrebbe determinare la fuoriuscita della frazione più fine dell'impasto con la conseguente formazione di una struttura spugnosa e con nidi di ghiaia.

Nel caso di realizzazione di pareti in calcestruzzo, saranno utilizzati idonei puntelli di sostegno nella quantità e dimensione sufficiente a contenere la pressione esercitata dal calcestruzzo fresco sul paramento dei casseri. La rimozione dei casseri o disarmo sarà quindi effettuata previo accertamento che la resistenza del calcestruzzo gettato in opera abbia raggiunto la resistenza minima di progetto.

Tutti i prodotti e/o materiali di cui al presente articolo, qualora possano essere dotati di marcatura CE secondo la normativa tecnica vigente, dovranno essere muniti di tale marchio.

#### **Art. 7.4 CANALIZZAZIONI PER ILLUMINAZIONE PUBBLICA**

Le canalizzazioni saranno eseguite nel rispetto delle norme vigenti per l'esecuzione degli impianti di illuminazione pubblica.

Per quanto riguarda i tipi di materiali da impiegare e la profondità di posa delle tubazioni in funzione della loro ubicazione, dovranno essere osservate le norme che regolano le interferenze con gli altri sottoservizi esistenti o in corso di esecuzione.

Le condotte saranno realizzate con tubazioni in opera alle prescritte profondità, previa preparazione del piano di posa, rinfiancate con sabbia.

Il rinfianco dei tubi ed il rinterro del cavo verrà eseguito secondo quanto previsto dai disegni di progetto e con materiali ritenuti idonei dal Direttore dei Lavori.

#### **Art. 7.5 VERNICIATURE E GARANZIE**

Tutti i pali, paline, bracci a palo, bracci a muro, braccetti, staffe a murare, staffe per posa con tasselli, presenti nell'area dovranno essere posati, verniciati con una prima mano RAL ..., verniciati a finire con una seconda mano RAL ... a cura dell'Appaltatore.

L'Appaltatore dovrà attenersi alle seguenti prescrizioni:

La verniciatura si effettuerà su superfici metalliche perfettamente asciutte; pertanto è vietato procedere all'esecuzione di detta operazione nelle prime ore del mattino ed in presenza di pioggia, nebbia, rugiada, o in ogni caso con umidità relativa dell'aria ambiente superiore all'80% o con temperatura inferiore a +5 °C.

La verniciatura dovrà in ogni modo essere eseguita nelle condizioni atmosferiche previste dalle schede tecniche delle vernici impiegate.

I prodotti vernicianti dovranno essere fabbricati da primaria azienda specializzata nel settore e risultare della migliore qualità rintracciabile in commercio, ed inoltre il ciclo di lavorazione dovrà essere effettuato con prodotti di uguale provenienza.

L'Appaltatore non potrà impiegare prodotti che non siano stati precedentemente approvati dal Direttore dei Lavori, che potrà quindi rifiutarli se ritenuti inadeguati.

Il ciclo di verniciatura (tre mani) dovrà essere idoneo per strutture in acciaio grezzo e/o zincato a caldo, sottoposte ad atmosfera industriale.

Le superfici in acciaio non devono presentare olio, grassi e impurità, scorie di laminazione, ruggine e sostanze estranee (UNI EN ISO 8501-3, UNI EN ISO 8504-1, 2 e 3). Le stesse dovranno essere trattate molto accuratamente fino ad ottenere una lucentezza metallica.

Nel caso di superfici nuove in acciaio zincato, occorrerà che tutti i contaminanti presenti superficialmente siano rimossi a mezzo di agenti sgrassanti possedenti proprietà emulsionanti, eventualmente miscelati con vapore d'acqua a pressione.

La sola pulizia con solventi in questo caso è da ritenersi insufficiente.

Il prodotto da impiegare per la prima ripresa dovrà essere costituito da una pittura antiruggine di fondo, a base di resine epossipoliamiche e fosfato di zinco surface tolerant, eccellente capacità anticorrosiva, bicomponente, spessore del film a secco di 40 micron.

I colori da utilizzare saranno il RAL ... per la seconda ripresa ed il RAL ... per quella di finitura, che dovrà essere uniforme e priva di striature o altre imperfezioni.

La temperatura massima costante a cui dovrà resistere il ciclo è + 80°C, lo spessore totale del ciclo sarà di 120 micron, la resistenza al distacco dal supporto, misurata con prove di quadrettatura in base alla norma UNI ISO EN 2409, dovrà avere livello = 1 (distacco di piccole scaglie di rivestimento alle intersezioni delle incisioni, se l'area incisa interessata non è significativamente maggiore del 5%).

Tutti i prodotti vernicianti, per essere impiegati, dovranno essere contenuti nelle latte originali sigillate, contraddistinte dal marchio di fabbrica, denominazione della merce, numero del lotto ed indicazione della scadenza entro la quale dovranno essere applicati.

Per ogni prodotto verniciante l'Appaltatore fornirà:

- la scheda tecnica contenente la denominazione commerciale dello stesso, la descrizione e la natura chimica, il numero dei componenti, le caratteristiche di resistenza ed i campi d'impiego, il tipo di supporto e la preparazione delle superfici richieste, la compatibilità con i prodotti impiegati per le riprese precedenti e per quelle successive, le temperature ammissibili (massima costante e saltuaria in °C), il rapporto di catalisi (in peso e volume), diluente prescritto (tipo), diluizione massima consentita (%), modalità di preparazione del prodotto, sistema/i di applicazione prescritto/i, condizioni ambientali per l'applicazione, spessore minimo del film secco per ogni strato, durata minima del prodotto confezionato, vita della miscela (a +20°C), tempi minimi e massimi di sovraverniciatura, le istruzioni varie per l'applicazione;

- la scheda di sicurezza conforme alle norme vigenti in materia.

Per il ciclo completo l'Appaltatore fornirà inoltre una scheda contenente le caratteristiche tecniche del ciclo, con dichiarazione attestante che i prodotti componenti le varie riprese di pittura sono tra loro compatibili, e che il ciclo costituisce idoneo trattamento anticorrosivo per i campi di applicazione indicati ed è in grado di soddisfare i requisiti di garanzia in seguito prescritti.

Per l'applicazione dei prodotti vernicianti, dovranno essere osservate tutte le indicazioni contenute nelle relative schede tecniche e nelle schede di sicurezza che dovranno preventivamente essere consegnate al Direttore dei Lavori.

Con riferimento alla "Scala Europea dei Gradi di arrugginimento per pitture antiruggine" edita dal "Comitato Europeo delle Associazioni dei fabbricanti di pittura e inchiostri" deve essere garantito che le superfici rivestite mantengano un grado di arrugginimento pari allo standard Re 0 (assenza totale di ruggine) per 12 mesi dall'ultimazione dei lavori ed allo standard Re 1 (0,05% di superficie arrugginita) per ulteriori 4 anni.

Entro tali periodi, le superfici che presentassero riconosciuti difetti eccedenti tali limiti, dovuti alla qualità dei materiali od alla loro applicazione, saranno riverniciate a cura e spese dell'Appaltatore.

Le superfici riparate nel periodo di garanzia sono coperte da ulteriore analoga garanzia.



# CAPITOLO 8

## VERIFICA PROVVISORIA, CONSEGNA E NORME PER IL COLLAUDO DEGLI IMPIANTI

### Art. 8.1

#### MANUTENZIONE DELLE OPERE FINO AL COLLAUDO

Sino a che non sia intervenuto, con esito favorevole, il collaudo definitivo delle opere, la manutenzione delle stesse, ordinaria e straordinaria, dovrà essere fatta a cura e spese dell'Appaltatore.

Per tutto il periodo intercorrente fra l'esecuzione ed il collaudo e salve le maggiori responsabilità sancite dall'art. 1669 C.C., l'Appaltatore è quindi garante delle opere e delle forniture eseguite obbligandosi a sostituire i materiali che si mostrassero non rispondenti alle prescrizioni contrattuali ed a riparare tutti i guasti e le degradazioni che dovessero verificarsi anche in conseguenza dell'uso, purché corretto, delle opere. In tale periodo la manutenzione dovrà essere eseguita nel modo più tempestivo, anche in presenza di traffico e senza interruzione dello stesso, con le dovute cautele e segnalazioni di sicurezza ed in ogni caso, sotto pena d'intervento d'ufficio, nei termini prescritti dal Direttore dei Lavori.

Per cause stagionali o per altre cause potrà essere concesso all'Appaltatore di procedere ad interventi di carattere provvisorio, salvo a provvedere alle riparazioni definitive, a regola d'arte, appena possibile.

### Art. 8.2

#### VERIFICA PROVVISORIA E CONSEGNA DEGLI IMPIANTI

Dopo l'ultimazione dei lavori ed il rilascio del relativo certificato da parte della Stazione Appaltante, questa ha la facoltà di prendere in consegna gli impianti, anche se il collaudo definitivo degli stessi non abbia ancora avuto luogo.

In tal caso però, la presa in consegna degli impianti da parte della Stazione Appaltante dovrà essere preceduta da una verifica provvisoria degli stessi, che abbia avuto esito favorevole.

Anche qualora la Stazione Appaltante non intenda valersi della facoltà di prendere in consegna gli impianti ultimati prima del collaudo definitivo, può disporre affinché dopo il rilascio del certificato di ultimazione dei lavori si proceda alla verifica provvisoria degli impianti.

E' pure facoltà della ditta Appaltatrice di chiedere, che nelle medesime circostanze, la verifica provvisoria degli impianti abbia luogo.

La verifica provvisoria accerterà che gli impianti siano in condizione di poter funzionare normalmente, che siano state rispettate le vigenti norme di legge per la prevenzione degli infortuni ed in particolare dovrà controllare:

- lo stato di isolamento dei circuiti;
- la continuità elettrica dei circuiti;
- il grado di isolamento e le sezioni dei conduttori;
- l'efficienza dei comandi e delle protezioni nelle condizioni del massimo carico previsto;
- l'efficienza delle protezioni contro i contatti indiretti.

La verifica provvisoria ha lo scopo di consentire, in caso di esito favorevole, l'inizio del funzionamento degli impianti ad uso degli utenti a cui sono destinati.

Ad ultimazione della verifica provvisoria, la Stazione Appaltante prenderà in consegna gli impianti con regolare verbale.

### Art. 8.3

#### COLLAUDO DEFINITIVO DEGLI IMPIANTI

Il collaudo definitivo deve iniziare entro tre mesi dalla data di ultimazione dei lavori e tutte le relative operazioni devono essere portate a termine entro i sei mesi.

Esso dovrà accertare che gli impianti ed i lavori, per quanto riguarda i materiali impiegati, l'esecuzione e la funzionalità, siano in tutto corrispondenti a quanto precisato nel presente d'Appalto, tenuto conto di eventuali modifiche concordate in sede di aggiudicazione dell'appalto stesso o nel corso dell'esecuzione dei lavori.

Ad impianto ultimato si deve provvedere alle seguenti verifiche di collaudo:

- rispondenza alle disposizioni di legge;
- rispondenza alle prescrizioni dei V.V.F.;
- rispondenza alle prescrizioni particolari concordate in sede di offerta;
- rispondenza alle norme CEI relative al tipo di impianto descritto.

In particolare, occorrerà verificare:

a) che siano osservate le norme tecniche generali;

b) che gli impianti ed i lavori siano corrispondenti a tutte le richieste ed alle preventive indicazioni, inerenti lo specifico appalto, precisate dalla Stazione Appaltante nella lettera di invito alla gara o nel disciplinare tecnico a base della gara, purché non siano state concordate delle modifiche in sede di aggiudicazione dell'appalto o nel corso dell'esecuzione dei lavori;

c) che gli impianti e i lavori siano in tutto corrispondenti alle indicazioni contenute nel progetto, purché non siano state concordate delle modifiche in sede di aggiudicazione dell'appalto o nel corso dell'esecuzione dei lavori;

d) che gli impianti ed i lavori corrispondano inoltre a tutte quelle eventuali modifiche concordate in sede di aggiudicazione dell'appalto, di cui è detto ai precedenti commi b) e c);

e) che i materiali impiegati nell'esecuzione degli impianti, dei quali, siano stati presentati i campioni, siano corrispondenti ai campioni stessi.

Dovranno inoltre ripetersi i controlli prescritti per la verifica provvisoria e si dovrà redigere l'apposito verbale del collaudo definitivo.

### **8.3.1) Esame a vista**

Deve essere eseguita una ispezione visiva per accertarsi che gli impianti siano realizzati nel rispetto delle norme generali, delle norme degli impianti di terra e delle norme particolari riferendosi all'impianto installato.

Detto controllo deve accertare che il materiale elettrico, che costituisce l'impianto fisso, sia conforme alle relative norme, sia scelto correttamente ed installato in modo conforme alle prescrizioni normative e non presenti danni visibili che possano compromettere la sicurezza.

Tra i controlli a vista devono essere effettuati i controlli relativi a:

- protezioni, presenza di adeguati dispositivi di sezionamenti ed interruzione, polarità, scelta del tipo di apparecchi e misure di protezione adeguate alle influenze esterne;
- identificazione dei conduttori di neutro e di protezione, fornitura di schemi cartelli ammonitori, identificazione di comandi e protezioni, collegamenti dei conduttori.

E' opportuno che tali controlli inizino durante il corso dei lavori.

### **8.3.2) Verifica del tipo e dimensionamento dei componenti dell'impianto, dell'apposizione dei contrassegni di identificazione**

Si deve verificare che tutti i componenti dei circuiti messi in opera nell'impianto utilizzatore siano del tipo adatto alle condizioni di posa e alle caratteristiche dell'ambiente, nonché correttamente dimensionati in relazione ai carichi reali in funzionamento contemporaneo, o in mancanza di questi, in relazione a quelli convenzionali.

Per cavi e conduttori si deve controllare che il dimensionamento sia fatto in base alle portate indicate nelle tabelle CEI-UNEL, inoltre, si deve verificare che i componenti siano dotati dei debiti contrassegni di identificazione, ove prescritti.

### **8.3.3) Verifica della sfilabilità**

Si deve estrarre uno o più cavi dal tratto di tubo o condotto compreso tra due scatole o cassette successive e controllare che questa operazione non abbia provocato danneggiamenti agli stessi.

La verifica va eseguita su tratti di tubo o condotto per una lunghezza pari complessivamente ad una percentuale tra l'1% ed i 5% della lunghezza totale.

A questa verifica si aggiungono, per gli impianti elettrici negli edifici prefabbricati e costruzioni modulari, anche quelle relative al rapporto tra il diametro interno del tubo o condotto e quello del cerchio circoscritto al fascio di cavi in questi contenuto, ed al dimensionamento dei tubi o condotti.

### **8.3.4) Misura della resistenza di isolamento**

Si deve eseguire con l'impiego di un ohmmetro la cui tensione continua sia circa 125V nel caso di misura su parti di impianto di categoria 0, oppure su parti di impianto alimentate a bassissima tensione di sicurezza; circa 500V in caso di misura su parti di impianto di 1° categoria.

La misura si deve effettuare tra l'impianto ed il circuito di terra, e fra ogni coppia di conduttori tra loro.

Durante la misura gli apparecchi utilizzatori devono essere disinseriti; la misura è relativa ad ogni circuito intendendosi per tale la parte di impianto elettrico protetto dallo stesso dispositivo di protezione.

### **8.3.5) Misura della caduta di tensione**

La misura della caduta di tensione deve essere eseguita tra il punto iniziale dell'impianto ed il punto scelto per la prova; si inseriscono un voltmetro nel punto iniziale ed un altro nel secondo punto ( i due strumenti devono avere la stessa classe di precisione).

Devono essere alimentati tutti gli apparecchi utilizzatori che possono funzionare contemporaneamente: nel caso di apparecchiature con assorbimento di corrente istantaneo si fa riferimento al carico convenzionale scelto come base per la determinazione delle sezioni delle condutture. Le letture dei due voltmetri si devono eseguire contemporaneamente e si deve procedere poi alla determinazione della caduta di tensione percentuale.

### **8.3.6) Verifica delle protezioni contro i cortocircuiti ed i sovraccarichi**

Si deve controllare che:

- il potere di interruzione degli apparecchi di protezione contro i cortocircuiti sia adeguato alle condizioni dell'impianto e della sua alimentazione;
- la taratura degli apparecchi di protezione contro i sovraccarichi sia correlata alla portata dei conduttori protetti dagli stessi.

### **8.3.7) Verifiche delle protezioni contro i contatti indiretti**

Devono essere eseguite le verifiche dell'impianto di terra descritte nelle norme per gli impianti di messa a terra (Norme CEI 64-8).

## **Art. 8.4**

### **GARANZIA DEGLI IMPIANTI**

Se non diversamente disposto dal Capitolato Speciale d'Appalto, la garanzia è fissata entro 12 mesi dalla data di approvazione del certificato di collaudo.

Si intende, per garanzia degli impianti, entro il termine precisato, l'obbligo della ditta Appaltatrice di riparare tempestivamente, a sue spese, comprese quelle di verifica tutti i guasti e le imperfezioni che si dovessero manifestare negli impianti per effetto della non buona qualità dei materiali o per difetti di montaggio.